


Nazwa i adres jednostki sprawozdawczej PLACÓWKA OPIEKUŃCZO- WYCHOWAWCZA "JANTAROWY DOM" ul. Eugeniusza Romera 4 83-000 Pruszcz Gdański	BILANS jednostki budżetowej	Adresat: Zarząd Powiatu Gdańskiego z siedzibą w Pruszczu Gdańskim
		Wysłać bez pisma przewodniego ED69B41272EF7120 
Numer identyfikacyjny REGON 529718765	sporządzony na dzień 31-12-2025 r.	

AKTYWA	Stan na początek roku	Stan na koniec roku	PASYWA	Stan na początek roku	Stan na koniec roku
A Aktywa trwałe	0,00	9 787 808,12	A Fundusz	0,00	9 736 216,63
A.I Wartości niematerialne i prawne	0,00	0,00	A.I Fundusz jednostki	0,00	11 079 638,40
A.II Rzeczowe aktywa trwałe	0,00	9 787 808,12	A.II Wynik finansowy netto (+,-)	0,00	-1 343 421,77
A.II.1 Środki trwałe	0,00	9 787 808,12	A.II.1 Zysk netto (+)	0,00	0,00
A.II.1.1 Grunty	0,00	2 237 437,50	A.II.2 Strata netto (-)	0,00	-1 343 421,77
A.II.1.1.1 Grunty stanowiące własność jednostki samorządu terytorialnego, przekazane w użytkowanie wieczyste innym podmiotom	0,00	0,00	A.III Odpisy z wyniku finansowego (nadwyżka środków obrotowych) (-)	0,00	0,00
A.II.1.2 Budynek, lokale i obiekty inżynierii lądowej i wodnej	0,00	7 298 433,78	A.IV Fundusz mienia zlikwidowanych jednostek	0,00	0,00
A.II.1.3 Urządzenia techniczne i maszyny	0,00	0,00	B Fundusze placówek	0,00	0,00
A.II.1.4 Środki transportu	0,00	0,00	C Państwowe fundusze celowe	0,00	0,00
A.II.1.5 Inne środki trwałe	0,00	251 936,84	D Zobowiązania i rezerwy na zobowiązania	0,00	101 301,36
A.II.2 Środki trwałe w budowie (inwestycje)	0,00	0,00	D.I Zobowiązania długoterminowe	0,00	0,00
A.II.3 Zaliczka na środki trwałe w budowie (inwestycje)	0,00	0,00	D.II Zobowiązania krótkoterminowe	0,00	101 301,36
A.III Należności długoterminowe	0,00	0,00	D.II.1 Zobowiązania z tytułu dostaw i usług	0,00	7 355,07
A.IV Długoterminowe aktywa finansowe	0,00	0,00	D.II.2 Zobowiązania wobec budżetów	0,00	42,00
A.IV.1 Akcje i udziały	0,00	0,00	D.II.3 Zobowiązania z tytułu ubezpieczeń i innych świadczeń	0,00	7 285,18
A.IV.2 Inne papiery wartościowe	0,00	0,00	D.II.4 Zobowiązania z tytułu wynagrodzeń	0,00	35 746,69

Bogusława Radzik
(główny księgowy)

2026-04-07
(rok, miesiąc, dzień)

Dominika Herman
(kierownik jednostki)

SJO BeSTia

ED69B41272EF7120 Korekta nr 1

Strona 1 z 4

A.IV.3 Inne długoterminowe aktywa finansowe	0,00	0,00	D.II.5 Pozostałe zobowiązania	0,00	42 791,49
A.V Wartość mienia zlikwidowanych jednostek	0,00	0,00	D.II.6 Sumy obce (depozytowe, zabezpieczenie wykonania umów)	0,00	0,00
B Aktywa obrotowe	0,00	49 709,87	D.II.7 Rozliczenia z tytułu środków na wydatki budżetowe i z tytułu dochodów budżetowych	0,00	997,97
B.I Zapasy	0,00	0,00	D.II.8 Fundusze specjalne	0,00	7 082,96
B.I.1 Materiały	0,00	0,00	D.II.8.1 Zakładowy Fundusz Świadczeń Socjalnych	0,00	7 082,96
B.I.2 Półprodukty i produkty w toku	0,00	0,00	D.II.8.2 Inne fundusze	0,00	0,00
B.I.3 Produkty gotowe	0,00	0,00	D.III Rezerwy na zobowiązania	0,00	0,00
B.I.4 Towary	0,00	0,00	D.IV Rozliczenia międzyokresowe	0,00	0,00
B.II Należności krótkoterminowe	0,00	0,00			
B.II.1 Należności z tytułu dostaw i usług	0,00	0,00			
B.II.2 Należności od budżetów	0,00	0,00			
B.II.3 Należności z tytułu ubezpieczeń i innych świadczeń	0,00	0,00			
B.II.4 Pozostałe należności	0,00	0,00			
B.II.5 Rozliczenia z tytułu środków na wydatki budżetowe i z tytułu dochodów budżetowych	0,00	0,00			
B.III Krótkoterminowe aktywa finansowe	0,00	49 709,87			
B.III.1 Środki pieniężne w kasie	0,00	0,00			
B.III.2 Środki pieniężne na rachunkach bankowych	0,00	49 709,87			
B.III.3 Środki pieniężne państwowego funduszu celowego	0,00	0,00			
B.III.4 Inne środki pieniężne	0,00	0,00			
B.III.5 Akcje lub udziały	0,00	0,00			
B.III.6 Inne papiery wartościowe	0,00	0,00			
B.III.7 Inne krótkoterminowe aktywa finansowe	0,00	0,00			

Bogusława Radzik
(główny księgowy)

2026-04-07
(rok, miesiąc, dzień)

Dominika Herman
(kierownik jednostki)

SJO BeSTia

ED69B41272EF7120 Korekta nr 1

Strona 2 z 4

B.IV Rozliczenia międzyokresowe	0,00	0,00			
Suma aktywów	0,00	9 837 517,99	Suma pasywów	0,00	9 837 517,99

Bogusława Radzik
(główny księgowy)

2026-04-07
(rok, miesiąc, dzień)

Dominika Herman
(kierownik jednostki)

SJO BeSTia

ED69B41272EF7120 Korekta nr 1

Strona 3 z 4

Wyjaśnienia do bilansu

Bogusława Radzik
(główny księgowy)


2026-04-07
(rok, miesiąc, dzień)

Dominika Herman
(kierownik jednostki)

SJO BeSTia

ED69B41272EF7120 Korekta nr 1

Strona 4 z 4

Nazwa i adres jednostki sprawozdawczej PLACÓWKA OPIEKUŃCZO- WYCHOWAWCZA "JANTAROWY DOM" ul. Eugeniusza Romera 4 83-000 Pruszcz Gdański	Rachunek zysków i strat jednostki (wariant porównawczy) sporządzony na dzień 31-12-2025 r.	Adresat: Zarząd Powiatu Gdańskiego z siedzibą w Pruszczu Gdańskim	
Numer identyfikacyjny REGON 529718765		Wysłać bez pisma przewodniego D904CAEC37FFCFE7 	
		Stan na koniec roku poprzedniego	Stan na koniec roku bieżącego
A. Przychody netto z podstawowej działalności operacyjnej	0,00	110,00	
A.I. Przychody netto ze sprzedaży produktów	0,00	0,00	
A.II. Zmiana stanu produktów (zwiększenie - wartość dodatnia, zmniejszenie - wartość ujemna)	0,00	0,00	
A.III. Koszt wytworzenia produktów na własne potrzeby jednostki	0,00	0,00	
A.IV. Przychody netto ze sprzedaży towarów	0,00	0,00	
A.V. Dotacje na finansowanie działalności podstawowej	0,00	0,00	
A.VI. Przychody z tytułu dochodów budżetowych	0,00	110,00	
B. Koszty działalności operacyjnej	0,00	1 345 058,85	
B.I. Amortyzacja	0,00	172 974,63	
B.II. Zużycie materiałów i energii	0,00	278 496,96	
B.III. Usługi obce	0,00	69 816,92	
B.IV. Podatki i opłaty	0,00	25 656,00	
B.V. Wynagrodzenia	0,00	637 007,63	
B.VI. Ubezpieczenia społeczne i inne świadczenia dla pracowników	0,00	134 780,91	
B.VII. Pozostałe koszty rodzajowe	0,00	19 325,80	
B.VIII. Wartość sprzedanych towarów	0,00	0,00	
B.IX. Inne świadczenia finansowane z budżetu	0,00	7 000,00	
B.X. Pozostałe obciążenia	0,00	0,00	
C. Zysk (strata) z działalności podstawowej (A - B)	0,00	-1 344 948,85	
D. Pozostałe przychody operacyjne	0,00	0,00	
D.I. Zysk ze zbycia niefinansowych aktywów trwałych	0,00	0,00	
D.II. Dotacje	0,00	0,00	
D.III. Inne przychody operacyjne	0,00	0,00	
E. Pozostałe koszty operacyjne	0,00	0,00	

Bogusława Radzik
główny księgowy

2026-04-07
rok, miesiąc, dzień

Dominika Herman
kierownik jednostki

E.I.	Koszty inwestycji finansowanych ze środków własnych samorządowych zakładów budżetowych i dochodów jednostek budżetowych gromadzonych na wydzielonym rachunku	0,00	0,00
E.II.	Pozostałe koszty operacyjne	0,00	0,00
F.	Zysk (strata) z działalności operacyjnej (C + D - E)	0,00	-1 344 948,85
G.	Przychody finansowe	0,00	1 527,08
G.I.	Dywidendy i udziały w zyskach	0,00	0,00
G.II.	Odsetki	0,00	1 527,08
G.III.	Inne	0,00	0,00
H.	Koszty finansowe	0,00	0,00
H.I.	Odsetki	0,00	0,00
H.II.	Inne	0,00	0,00
I.	Zysk (strata) brutto (F+G-H)	0,00	-1 343 421,77
J.	Podatek dochodowy	0,00	0,00
K.	Pozostałe obowiązkowe zmniejszenia zysku (zwiększenia straty)	0,00	0,00
L.	Zysk (strata) netto (I-J-K)	0,00	-1 343 421,77

Bogusława Radzik
główny księgowy

2026-04-07
rok, miesiąc, dzień


Dominika Herman
kierownik jednostki

Wyjaśnienia do sprawozdania

Bogusława Radzik
główny księgowy

2026-04-07
rok, miesiąc, dzień

Dominika Herman
kierownik jednostki

Nazwa i adres jednostki sprawozdawczej		Adresat:	
PLACÓWKA OPIEKUŃCZO- WYCHOWAWCZA "JANTAROWY DOM" ul. Eugeniusza Romera 4 83-000 Pruszcz Gdański		Zestawienie zmian w funduszu jednostki Zarząd Powiatu Gdańskiego z siedzibą w Pruszczu Gdańskim	
Numer identyfikacyjny REGON 529718765		sporządzone na dzień 31-12-2025 r.	
		Wysłać bez pisma przewodniego 6D9E30923B1191EB 	
		Stan na koniec roku poprzedniego	Stan na koniec roku bieżącego
I.	Fundusz jednostki na początek okresu (BO)	0,00	0,00
I.1.	Zwiększenie funduszu (z tytułu)	0,00	11 081 275,48
I.1.1.	Zysk bilansowy za rok ubiegły	0,00	0,00
I.1.2.	Zrealizowane wydatki budżetowe	0,00	1 120 492,73
I.1.3.	Zrealizowane płatności ze środków europejskich	0,00	0,00
I.1.4.	Środki na inwestycje	0,00	0,00
I.1.5.	Aktualizacja wyceny środków trwałych	0,00	0,00
I.1.6.	Nieodpłatnie otrzymane środki trwałe i środki trwałe w budowie oraz wartości niematerialne i prawne	0,00	9 960 782,75
I.1.7.	Aktywa przejęte od zlikwidowanych lub połączonych jednostek	0,00	0,00
I.1.8.	Aktywa otrzymane w ramach centralnego zaopatrzenia	0,00	0,00
I.1.9.	Pozostałe odpisy z wyniku finansowego za rok bieżący	0,00	0,00
I.1.10.	Inne zwiększenia	0,00	0,00
I.2.	Zmniejszenia funduszu jednostki (z tytułu)	0,00	1 637,08
I.2.1.	Strata za rok ubiegły	0,00	0,00
I.2.2.	Zrealizowane dochody budżetowe	0,00	1 637,08
I.2.3.	Rozliczenie wyniku finansowego i środków obrotowych za rok ubiegły	0,00	0,00
I.2.4.	Dotacje i środki na inwestycje	0,00	0,00
I.2.5.	Aktualizacja środków trwałych	0,00	0,00
I.2.6.	Wartość sprzedanych i nieodpłatnie przekazanych środków trwałych i środków trwałych w budowie oraz wartości niematerialnych i prawnych	0,00	0,00
I.2.7.	Pasywa przejęte od zlikwidowanych lub połączonych jednostek	0,00	0,00
I.2.8.	Aktywa przekazane w ramach centralnego zaopatrzenia	0,00	0,00
I.2.9.	Inne zmniejszenia	0,00	0,00
II.	Fundusz jednostki na koniec okresu (BZ)	0,00	11 079 638,40

Bogusława Radzik
główny księgowy

2026-04-21
rok, miesiąc, dzień

Dominika Herman
kierownik jednostki

III.	Wynik finansowy netto za rok bieżący (+,-)	0,00	-1 343 421,77
III.1.	zysk netto (+)	0,00	0,00
III.2.	strata netto (-)	0,00	-1 343 421,77
III.3.	nadwyżka środków obrotowych	0,00	0,00
IV.	Fundusz (II+,-III)	0,00	9 736 216,63

 Bogusława Radzik
 główny księgowy

 2026-04-21
 rok, miesiąc, dzień


 Dominika Herman
 kierownik jednostki

Wyjaśnienia do sprawozdania

Bogusława Radzik
główny księgowy

2026-04-21
rok, miesiąc, dzień

Dominika Herman
kierownik jednostki

Nazwa i adres jednostki sprawozdawczej PLACÓWKA OPIEKUŃCZO- WYCHOWAWCZA "JANTAROWY DOM" ul. Eugeniusza Romera 4 83-000 Pruszcz Gdański	<p style="text-align: center;">Wyciąg z danych zawartych w załączniku 'Informacja dodatkowa'</p> <p style="text-align: center;">sporządzony na dzień: 31-12-2025 r.</p>	Adresat: Zarząd Powiatu Gdańskiego z siedzibą w Pruszczu Gdańskim
Numer identyfikacyjny REGON 529718765		<p style="text-align: center;">A530727DDDC A3C95</p> 

II.	Dodatkowe informacje i objaśnienia obejmują w szczególności:	
	Wyszczególnienie	Kwota
1.7.	Kwota odpisu aktualizującego należności finansowe z tytułu pożyczek udzielonych ze środków budżetu JST utworzonego na podstawie art. 35b ust. 1 ustawy o rachunkowości - ujęta w poz. 1.7 Informacji dodatkowej	0,00
1.10.	kwotę zobowiązań w sytuacji gdy jednostka kwalifikuje umowy leasingu zgodnie z przepisami podatkowymi (leasing operacyjny), a według przepisów o rachunkowości byłby to leasing finansowy lub zwrotny z podziałem na kwotę zobowiązań z tytułu leasingu finansowego lub leasingu zwrotnego	0,00
1.10.1.	Łączna kwota zobowiązań z tytułu leasingu finansowego wykazana w pozycji 1.10	0,00
1.10.2.	Łączna kwota zobowiązań z tytułu leasingu zwrotnego wykazana w pozycji 1.10	0,00
1.12.	łączną kwotę zobowiązań warunkowych, w tym również udzielonych przez jednostkę gwarancji i poręczeń, także wekslowych, niewykazanych w bilansie, ze wskazaniem zobowiązań zabezpieczonych na majątku jednostki oraz charakteru i formy tych zabezpieczeń	0,00

Potwierdzenie za zgodność z danymi w Informacji dodatkowej

Bogusława Radzik
(główny księgowy)

2026.04.14
rok mies. dzień

Dominika Herman
(kierownik jednostki)

Wyciąg z danych zawartych w załączniku 'Informacja dodatkowa'

Symbol	Wyszczególnienie	Uwaga JST
--------	------------------	-----------

Potwierdzenie za zgodność z danymi w Informacji dodatkowej

Bogusława Radzik
(główny księgowy)

2026.04.14
rok mies. dzień

Dominika Herman
(kierownik jednostki)

INFORMACJA DODATKOWA

I.	Wprowadzenie do sprawozdania finansowego, obejmujące w szczególności:	
1.		
1.1	nazwę jednostki	
1.2	PLACÓWKA OPIEKUŃCZO-WYCHOWAWCZA JANTAROWY DOM	
1.3	siedzibę jednostki	
1.4	PRUSZCZ GDAŃSKI	
2	adres jednostki	
3	83-000 PRUSZCZ GDAŃSKI, UL. EUGENIUSZA ROMERA 4	
4	podstawowy przedmiot działalności jednostki	
5	INSTYTUCJONALNA PIECZA ZASTĘPCZA	
6	wskazanie okresu objętego sprawozdaniem	
7	01.01.2025-31.12.2025	
8	wskazanie, że sprawozdanie finansowe zawiera dane łączne	
9	WSKAZANIE, ŻE SPRAWOZDANIE FINANSOWE ZAWIERA DANE ŁĄCZNE	
10	omówienie przyjętych zasad (polityki) rachunkowości, w tym metod wyceny aktywów i pasywów (także amortyzacji)	
11	Rachunek zysków i strat sporządzony jest w wariantcie porównawczym. Zasady polityki rachunkowości zostały przyjęte Zarządzeniem Dyrektora jednostki. Metody wyceny aktywów i pasywów są następujące: wartości materialne i prawne wycenia się według cen nabycia lub kosztów wytworzenia. Wartości niematerialne i prawne do 10.000,00 umarza się jednorazowo w momencie oddania do użytku, a powyżej 10.000,00 dokonuje się odpisów umorzeniowych zgodnie z obowiązującymi przepisami. Należności wycenia się w kwocie wymaganej zapłaty z zachowaniem zasady ostrożności	
12	inne informacje	
13		
14		
15		
16		
17		
18		
19		
20		
21		
22		
23		
24		
25		
26		
27		
28		
29		
30		
31		
32		
33		
34		
35		
36		
37		
38		
39		
40		
41		
42		
43		
44		
45		
46		
47		
48		
49		
50		
51		
52		
53		
54		
55		
56		
57		
58		
59		
60		
61		
62		
63		
64		
65		
66		
67		
68		
69		
70		
71		
72		
73		
74		
75		
76		
77		
78		
79		
80		
81		
82		
83		
84		
85		
86		
87		
88		
89		
90		
91		
92		
93		
94		
95		
96		
97		
98		
99		
100		

Tabela nr 1 Zmiana wartości początkowej wartości niematerialnych i prawnych oraz rzeczowych aktywów trwałych.

Lp.	Nazwa grupy rodzajowej składnika aktywów trwałych	Wartość początkowa - stan na początek roku obrotowego	Zwiększenie wartości początkowej			Ogółem zwiększenie wartości początkowej (+5+6+7)	Zmniejszenie wartości początkowej			Ogółem zmniejszenie wartości początkowej (9+10+11+12)	Wartość końcowa - stan na koniec roku obrotowego (3+8-13)		
			nabycie	aktualizacja	przemieszczenie wewnętrzne		inne zwiększenia	rozchód	aktualizacja			przemieszczenie wewnętrzne	inne zmniejszenia
1	2	3	4	5	6	7	8	9	10	11	12	13	14
1.	WARTOŚCI NIEMATERIALNE I PRAWNE						0,00					0,00	0,00

Lp.	Nazwa grupy rodzajowej składnika aktywów trwałych	Umorzenie - stan na początek roku obrotowego	Zwiększenia w ciągu roku obrotowego			Ogółem zwiększenie umorzenia (16+17+18)	Zmniejszenie umorzenia (20)	Umorzenia - stan na koniec roku obrotowego (15+19-20)	Wartość netto składników aktywów na koniec roku obrotowego (14-21)
			Aktualizacja	Umorzenie za rok obrotowy	Inne				
2.	ŚRODKI TRWAŁE	0,00	0,00	0,00	0,00	9 960 782,75	9 960 782,75	0,00	9 960 782,75
1)	Grunty, w tym:	0,00				2 237 437,50	2 237 437,50	0,00	2 237 437,50
1a)	grunty stanowiące własność jednostki samorządu terytorialnego, przekazane w użytkowanie wieczyste innym podmiotom					0,00		0,00	0,00
2)	Budynki, lokale i obiekty inżynierii lądowej i wodnej	0,00				7 432 648,90	7 432 648,90	0,00	7 432 648,90
3)	Urządzenia techniczne i maszyny					0,00	0,00	0,00	0,00
4)	Środki transportu					0,00	0,00	0,00	0,00
5)	Inne środki trwałe					290 696,35	290 696,35	0,00	290 696,35
	RAZEM	0,00	0,00	0,00	0,00	9 960 782,75	9 960 782,75	0,00	9 960 782,75

Tabela 2 Zmiana wartości umorzenia wartości niematerialnych i prawnych oraz rzeczowych aktywów trwałych

Lp.	WARTOŚCI NIEMATERIALNE I PRAWNE	Umorzenie - stan na początek roku obrotowego	Zwiększenia w ciągu roku obrotowego			Ogółem zwiększenie umorzenia (16+17+18)	Zmniejszenie umorzenia (20)	Umorzenia - stan na koniec roku obrotowego (15+19-20)	Wartość netto składników aktywów na koniec roku obrotowego (14-21)
			Aktualizacja	Umorzenie za rok obrotowy	Inne				
1)	Grunty, w tym:					0,00	0,00	0,00	0,00
1a)	grunty stanowiące własność jednostki samorządu terytorialnego, przekazane w użytkowanie wieczyste innym podmiotom					0,00		0,00	0,00
2)	Budynki, lokale i obiekty inżynierii lądowej i wodnej		134 215,12			134 215,12	134 215,12	134 215,12	7 298 433,78
3)	Urządzenia techniczne i maszyny					0,00	0,00	0,00	0,00
4)	Środki transportu					0,00	0,00	0,00	0,00
5)	Inne środki trwałe		38 759,51			38 759,51	38 759,51	38 759,51	251 936,84

RAZEM	0,00	0,00	0,00	172 974,63	0,00	172 974,63	0,00	172 974,63	9 787 808,12
-------	------	------	------	------------	------	------------	------	------------	--------------

Tabela 2 A Wartość umorzonych jednorazowo w 100 % wartości niematerialnych i prawnych oraz rzeczowych aktywów trwałych.

Lp.	Nazwa grupy rodzajowej składnika aktywów trwałych	Wartość umorzonych środków trwałych na początek okresu sprawozdawczego	Zwiększenie wartości początkowej	Zmniejszenie wartości początkowej	Wartość umorzonych środków trwałych na koniec okresu sprawozdawczego (3+4-5)
1	2	3	4	5	6
	WARTOŚCI NIEMATERIALNE I PRAWNE umiarzane w 100 %		2 583,00		2 583,00
1.					
2.	ŚRODKI TRWAŁE umiarzane w 100 %		58 840,09		58 840,09
3.	Zbiony biblioteczne				0,00
4.	Inne środki trwałe				0,00
	RAZEM	0,00	61 423,09	0,00	61 423,09

1.2.	aktualną wartość rynkową środków trwałych, w tym dóbr kultury – o ile jednostka dysponuje takimi informacjami
1.3.	kwotę dokonanych w trakcie roku obrotowego odpisów aktualizujących wartość aktywów trwałych odrębnie dla długoterminowych aktywów niefinansowych oraz długoterminowych aktywów finansowych

Tabela nr 3 Odpisy aktualizujące wartość aktywów trwałych

Lp.	Wyszczególnienie długoterminowych aktywów niefinansowych objętych odpisami aktualizującymi	Stan odpisów aktualizujących na początek roku obrotowego	Zwiększenia odpisów aktualizujących w ciągu roku	Zmniejszenia odpisów aktualizujących w ciągu roku	Stan odpisów aktualizujących na koniec roku obrotowego (3+4-5)
1	2	3	4	5	6
1.	Wartości niematerialne i prawne				0,00
2.	Środki trwałe				0,00
3.	Środki trwałe w budowie (inwestycje)				0,00
4.	Zaliczki na środki trwałe w budowie				0,00
5.	Inne (wymienić jakie)				0,00
	Razem	0,00	0,00	0,00	0,00

Tabela nr 4 Odpisy aktualizujące wartość długoterminowych aktywów finansowych

Lp.	Wyszczególnienie długoterminowych aktywów finansowych objętych odpisami aktualizującymi	Stan odpisów aktualizujących na początek roku obrotowego	Zwiększenia odpisów aktualizujących w ciągu roku	Zmniejszenia odpisów aktualizujących w ciągu roku	Stan odpisów aktualizujących na koniec roku obrotowego (3+4-5)
1.					
1.	Papiery wartościowe				0,00
2.	Inne długoterminowe aktywa finansowe				0,00
3.	Inne (wymienić jakie)				0,00
Razem		0,00	0,00	0,00	0,00

1.4. wartość gruntów użytkowanych w wieczystość

JEDNOSTKA NIE POSIADA

Tabela nr 5 Wartość gruntów użytkowanych w wieczystość

Lp.	Treść (nr działki, lokalizacja)	Wyszczególnienie	Stan na początek roku obrotowego	Zmiany stanu w trakcie roku obrotowego		Stan na koniec roku obrotowego (4+5-6)
				Zwiększenie wartości gruntów użytkowanych w wieczystość	Zmniejszenie wartości gruntów użytkowanych w wieczystość	
1	2	3	4	5	6	7
1.		Powierzchnia (m2) Wartość (tł)				0,00
2.		Powierzchnia (m2) Wartość (tł)				0,00
3.		Powierzchnia (m2) Wartość (tł)				0,00
4.		Powierzchnia (m2) Wartość (tł)				0,00
5.		Powierzchnia (m2) Wartość (tł)				0,00
Razem			0,00	0,00	0,00	0,00

1.5. wartość nieamortyzowanych lub nieumorzonych przez jednostkę środków trwałych, używanych na podstawie umów najmu, dzierżawy i innych umów, w tym z tytułu umów leasingu

JEDNOSTKA NIE POSIADA

Tabela nr 6 Wartość nieamortyzowanych lub nieumorzonych przez jednostkę środków trwałych, używanych na podstawie umów najmu, dzierżawy i innych umów, w tym z tytułu umów leasingu

Podmiot, który używa, Zmiany w trakcie roku obrotowego

Lp.	1	2	3	4		5	6		
				zwiększenia	zmniejszenia		zwiększenia	zmniejszenia	
wynajmuje, wydzierżawia lub przekazał jednostce środki trwałe do użytkowania na podstawie innej umowy		Stan na początek roku obrotowego		zwiększenia		zmniejszenia		Stan na koniec roku obrotowego (3+4-5)	
1.								0,00	
2.								0,00	
3.								0,00	
4.								0,00	
5.								0,00	
6.									
7.									
8.								0,00	
9.									
10.								0,00	
Razem								0,00	0,00

1.6. Liczbę oraz wartość posiadanych papierów wartościowych, w tym akcji i udziałów oraz dłużnych papierów wartościowych

JEDNOSTKA NIE POSIADA

Tabela nr 7 Liczba oraz wartość posiadanych papierów wartościowych, w tym akcji i udziałów oraz dłużnych papierów wartościowych

Lp	1	2	3		4		5		6		7		8		9		10
			Wyszczególnienie papierów wartościowych	Ilość	Wartość	Zwiększenia w ciągu roku obrotowego	Ilość	Wartość	Zmniejszenia w ciągu roku obrotowego	Ilość	Wartość	Zwiększenia w ciągu roku obrotowego	Ilość	Wartość	Zmniejszenia w ciągu roku obrotowego	Ilość	
1.																	0,00
2.																	0,00
3.																	0,00
Razem								0,00	0,00	0,00	0,00	0,00	0,00	0,00	0,00	0,00	

1.7. dane o odpisach aktualizujących wartość należności, ze wskazaniem stanu na początek roku obrotowego, zwiększeniach, wykorzystaniu i stanie na koniec roku obrotowego, z uwzględnieniem należności finansowych jednostek samorządu terytorialnego (stan pożyczek zagrożonych)

JEDNOSTKA NIE POSIADA

Tabela nr 8 Odpisy aktualizujące wartość należności

Lp.	Grupa należności	Stan na początek roku obrotowego	Zmiany stanu odpisów w ciągu roku obrotowego		Stan na koniec roku obrotowego
			zwiększenia	zmniejszenia razem (5+6)	
			rozwiązanie odpisów aktualizujących (uznanie odpisów za zbędne)	zwiększenia	zmniejszenia razem (5+6)

1	2	3	4	5	6	7	8
1.	należności publiczno - prawne					0,00	0,00
2.	należności cywilno - prawne					0,00	0,00
3.	należności z tytułu dochodów Skarbu Państwa					0,00	0,00
4.	pozostałe					0,00	0,00
5.						0,00	0,00
	Razem	0,00	0,00	0,00	0,00	0,00	0,00

1.8. dane o stanie rezerw według celu ich utworzenia na początek roku obrotowego, zwiększeniach, wykorzystaniu, rozwiązaniu i stanie końcowym
JEDNOSTKA NIE POSIADA

Tabela nr 9 Dane o stanie rezerw

Lp	Tytuł utworzenia rezerwy (wyszczególnienie rezerw według celu ich utworzenia)	Stan rezerw na początek roku obrotowego	Zwiększenia rezerw w ciągu roku obrotowego	Zmniejszenia rezerw w ciągu roku obrotowego		Zmniejszenia razem (5+6)	Stan rezerw na koniec roku obrotowego (3+4-7)
				Wykorzystanie	Uznanie rezerw za zbędne - rozwiązanie		
1	2	3	4	5	6	7	8
1.						0,00	0,00
2.						0,00	0,00
3.						0,00	0,00
4.						0,00	0,00
5.						0,00	0,00
	Razem	0,00	0,00	0,00	0,00	0,00	0,00

1.9. podział zobowiązań długoterminowych o pozostałym od dnia bilansowego, przewidywanym umową lub wynikającym z innego tytułu prawnego, okresie spłaty:

Tabela nr 10 Długoterminowe zobowiązania według okresu spłaty o pozostałym od dnia bilansowego, przewidywanym umową lub wynikającym z innego tytułu prawnego, okresie spłaty:

Lp	Wyszczególnienie zobowiązań według pozycji bilansu	Okres spłaty										
		Powyżej 1 roku do 3 lat		Powyżej 3 do 5 lat		Według stanu na :		Razem				
		koniec roku obrotowego	początek roku obrotowego	koniec roku obrotowego	początek roku obrotowego	koniec roku obrotowego	początek roku obrotowego	koniec roku obrotowego	początek roku obrotowego	koniec roku obrotowego	koniec roku obrotowego	
1	2	3	4	5	6	7	8	9	10			
1.	Kredyty										0,00	0,00

2.	Przychylni																0,00			0,00						0,00
3.	Obligacje																0,00			0,00						0,00
4.	Pozostałe zobowiązania długoterminowe																0,00			0,00						0,00
	Razem		0,00		0,00		0,00		0,00		0,00		0,00		0,00		0,00		0,00							0,00

1.10.	kwotę zobowiązań w sytuacji gdy jednostka kwalifikuje umowy leasingu zgodnie z przepisami podatkowymi (leasing operacyjny), a według przepisów o rachunkowości byłby to leasing finansowy lub zwrotny z podziałem na kwotę zobowiązań z tytułu leasingu finansowego lub leasingu zwrotnego																							
	JEDNOSTKA NIE POSIADA																							
1.11.	łącznie kwotę zobowiązań zabezpieczonych na majątku jednostki ze wskazaniem charakteru i formy tych zabezpieczeń																							
	JEDNOSTKA NIE POSIADA																							

Tabela nr 11 Kwota zobowiązań zabezpieczonych na majątku jednostki

Lp	Kwota zobowiązań zabezpieczonych na majątku jednostki, z podziałem na rodzaj zobowiązań	Rodzaj zabezpieczenia na majątku	Kwota zabezpieczenia
1.			
2.			
3.			
Ogółem			0,00

1.12.	łącznie kwotę zobowiązań warunkowych, w tym również udzielonych przez jednostkę gwarancji i poręczeń, także wekslowych, niewykazanych w bilansie, ze wskazaniem zobowiązań zabezpieczonych na majątku jednostki oraz charakteru i formy tych zabezpieczeń																							
	JEDNOSTKA NIE POSIADA																							

Tabela nr 12 Kwota zobowiązań warunkowych, w tym również udzielonych przez jednostkę gwarancji i poręczeń, także wekslowych, niewykazanych w bilansie, ze wskazaniem zobowiązań zabezpieczonych na majątku jednostki oraz charakteru i formy tych zabezpieczeń

Lp	Wyszczególnienie według rodzaju zobowiązań warunkowych	Wartość zobowiązań warunkowych wg stanu na:	
		początek roku obrotowego	koniec roku obrotowego
1.			
2.			
3.			
Ogółem		0,00	0,00

1.13.	wykaz istotnych pozycji czynnych i biernych rozliczeń międzykresowych, w tym kwotę czynnych rozliczeń międzykresowych kosztów stanowiących różnicę między wartością otrzymanych finansowych składników aktywów a zobowiązaniem zapłaty za nie																							
	JEDNOSTKA NIE POSIADA																							

Tabela nr 13 Wykaz czynnych i biernych rozliczeń międzyokresowych

Lp	Wyszczególnienie według rodzaju zobowiązań warunkowych	Wartość rozliczeń międzyokresowych według stanu na:	
		początek roku obrotowego	koniec roku obrotowego
1.	Rozliczenia międzyokresowe czynne		
2.			
3.			
4.			
5.			
6.			
7.			
8.	Rozliczenia międzyokresowe czynne RAZEM	0,00	0,00
9.	Rozliczenia międzyokresowe biernie		
10.			
11.			
12.			
13.			
14.			
15.			
16.			
17.			
18.	Rozliczenia międzyokresowe biernie RAZEM	0,00	0,00

1.14.

łączną kwotę otrzymanych przez jednostkę gwarancji i poręczeń niewykazanych w bilansie

JEDNOSTKA NIE POSIADA

Tabela nr 14 Kwota otrzymanych przez jednostkę gwarancji i poręczeń nie wykazanych w bilansie

Lp	Wyszczególnienie według rodzaju otrzymanych gwarancji i poręczeń niewykazanych w bilansie	Wartość otrzymanych przez jednostkę gwarancji i poręczeń niewykazanych w bilansie według stanu na:	
		początek roku obrotowego	koniec roku obrotowego
1.			
2.			
3.			
Ogółem		0,00	0,00

1.15.	kwotę wypłaconych środków pieniężnych na świadczenia pracownicze
-------	------------------------------------------------------------------

Tabela nr 15 Kwota wypłaconych środków pieniężnych na świadczenia pracownicze

Lp	Wyszczególnienie	Wartość za poprzedni okres	Wartość za obecny okres
1.	Nagrody jubileuszowe	0	10600
	Odprawy emerytalne i rentowe, ekwiwalent za urlop oraz inne świadczenia należne z tytułu rozwiązania stosunku pracy	0	0
3.	Inne (podać jakie)	0	0
	Ogółem	0,00	10 600,00

1.16	inne informacje
2.	
2.1.	wysokość odpisów aktualizujących wartość zapasów

Tabela nr 16 Odpisy aktualizujące wartość zapasów

Lp.	Wyszczególnienie rodzaju zapasów	Stan odpisów aktualizujących na początek roku obrotowego	Zwiększenia odpisów aktualizujących w ciągu roku obrotowego	Zmniejszenia odpisów aktualizujących w ciągu roku obrotowego			Stan odpisów aktualizujących na koniec roku obrotowego
				wykorzystanie	uznanie odpisów za zmniejszenia razem (5+6)	7	
1	2	3	4	5	6	7	7
1.						0,00	0,00
2.						0,00	0,00
3.						0,00	0,00
4.						0,00	0,00
5.						0,00	0,00
	Razem	0,00	0,00	0,00	0,00	0,00	0,00

2.2.	koszt wytworzenia środków trwałych w budowie, w tym odsetki oraz różnice kursowe, które powiększyły koszt wytworzenia środków trwałych w budowie w roku obrotowym
------	-------------------------------------------------------------------------------------------------------------------------------------------------------------------

Tabela nr 17 Koszt wytworzenia środków trwałych w budowie, w tym odsetki oraz różnice kursowe, które powiększyły koszt wytworzenia środków trwałych w budowie w roku obrotowym

..	Koszt wytworzenia w ubiegłym roku	Koszt wytworzenia w bieżącym roku
----	----	----	----	----	----	-----------------------------------	-----------------------------------

Lp.	Koszt wytworzenia środków trwałych w budowie (według rodzajów działalności)	w tym:		w tym:		Ogółem	Ogółem	odsetki	różnice kursowe
		Ogółem	odsetki	różnice kursowe	odsetki				
1.	Rolnictwo								
2.	Drogi publiczne								
3.	Geodezja i kartografia								
4.	Inspektorat Nadzoru Budowlanego								
5.	Administracja publiczna								
6.	Pomoc społeczna								
7.	Zadania z zakresu polityki społecznej								
8.	Osвіata i wychowanie								
9.	Edukacyjna opieka wychowawcza								
10.	Rodzina								
11.	Sport i turystyka								
12.	Bezpieczeństwo publiczne								
13.	Ochrona zdrowia								
14.	Gospodarka nieruchomościami								
15.	Gospodarka komunalna i ochrona środowiska								
16.	Inne								
	Razem	0,00	0,00	0,00	0,00	0,00	0,00	0,00	0,00

2.3. Kwotę i charakter poszczególnych pozycji przychodów lub kosztów o nadzwyczajnej wartości lub które wystąpiły incydentalnie

Lp	Wyszczególnienie i określenie charakteru (przychodu/kosztu)	Kwota
PRZYCHODY		
1.		
2.		
3.		
4.		
KOSZTY		
1.		
2.		

3.		
4.		
Razem		0,00

2.4.	informacje o kwocie należności z tytułu podatków realizowanych przez organy podatkowe podległe ministrowi właściwemu do spraw finansów publicznych wykazywanych w sprawozdaniu z wykonania planu dochodów budżetowych
2.5.	inne informacje
3.	Inne informacje niż wymienione powyżej, jeżeli mogłyby w istotny sposób wpłynąć na ocenę sytuacji majątkowej i finansowej oraz wynik jednostki

Tabela nr 19 Inne istotne informacje mające wpływ na sytuację majątkową, finansową oraz wynik finansowy

Lp	Wyszczególnienie i określenie charakteru informacji	Kwota
1.		
2.		
3.		
4.		
5.		
6.		
Razem		0,00

Bogusława Radzik Elektronicznie podpisany przez
Bogusława Radzik

Data: 2026.04.07 19:26:55 +02'00'

2026-03-30

(główny księgowy)

(rok, miesiąc, dzień)

Dominika Herman Elektronicznie podpisany przez
Dominika Herman

Data: 2026.04.09 06:39:43 +02'00'

(kierownik jednostki)