


Nazwa i adres jednostki sprawozdawczej Zespół Szkół Rolniczych Centrum Kształcenia Praktycznego im. Macieja Rataja Rusocin ul. Macieja Rataja 12 83-031 Łęgowo	BILANS jednostki budżetowej	Adresat: Zarząd Powiatu Gdańskiego z siedzibą w Pruszczu Gdańskim
		Wysłać bez pisma przewodniego F084C819E47A1F3F 
Numer identyfikacyjny REGON 000098625	sporządzony na dzień 31-12-2020 r.	

AKTYWA	Stan na początek roku	Stan na koniec roku	PASYWA	Stan na początek roku	Stan na koniec roku
A Aktywa trwałe	10 339 151,12	10 370 607,56	A Fundusz	10 011 700,66	9 982 550,77
A.I Wartości niematerialne i prawne	0,00	0,00	A.I Fundusz jednostki	16 081 138,49	17 084 835,69
A.II Rzeczowe aktywa trwałe	10 339 151,12	10 370 607,56	A.II Wynik finansowy netto (+,-)	-6 069 437,83	-7 102 284,92
A.II.1 Środki trwałe	10 316 081,12	10 222 269,56	A.II.1 Zysk netto (+)	0,00	0,00
A.II.1.1 Grunty	1 787 006,48	1 787 006,48	A.II.2 Strata netto (-)	-6 069 437,83	-7 102 284,92
A.II.1.1.1 Grunty stanowiące własność jednostki samorządu terytorialnego, przekazane w użytkowanie wieczyste innym podmiotom	0,00	0,00	A.III Odpisy z wyniku finansowego (nadwyżka środków obrotowych) (-)	0,00	0,00
A.II.1.2 Budynki, lokale i obiekty inżynierii lądowej i wodnej	7 013 613,24	7 145 183,68	A.IV Fundusz mienia zlikwidowanych jednostek	0,00	0,00
A.II.1.3 Urządzenia techniczne i maszyny	144 481,35	217 774,35	B Fundusze placówek	0,00	0,00
A.II.1.4 Środki transportu	0,00	0,00	C Państwowe fundusze celowe	0,00	0,00
A.II.1.5 Inne środki trwałe	1 370 980,05	1 072 305,05	D Zobowiązania i rezerwy na zobowiązania	815 348,00	884 925,40
A.II.2 Środki trwałe w budowie (inwestycje)	23 070,00	148 338,00	D.I Zobowiązania długoterminowe	0,00	0,00
A.II.3 Zaliczka na środki trwałe w budowie (inwestycje)	0,00	0,00	D.II Zobowiązania krótkoterminowe	815 348,00	884 925,40
A.III Należności długoterminowe	0,00	0,00	D.II.1 Zobowiązania z tytułu dostaw i usług	39 092,36	69 988,73
A.IV Długoterminowe aktywa finansowe	0,00	0,00	D.II.2 Zobowiązania wobec budżetów	210,58	0,00
A.IV.1 Akcje i udziały	0,00	0,00	D.II.3 Zobowiązania z tytułu ubezpieczeń i innych świadczeń	52 690,07	61 631,91
A.IV.2 Inne papiery wartościowe	0,00	0,00	D.II.4 Zobowiązania z tytułu wynagrodzeń	279 737,86	327 975,23

ALEKSANDRA DARGIEWICZ
(główny księgowy)

2021-03-31

(rok, miesiąc, dzień)

Stefan Skonieczny
(kierownik jednostki)

SJO BeSTia

F084C819E47A1F3F

A.IV.3 Inne długoterminowe aktywa finansowe	0,00	0,00	D.II.5 Pozostałe zobowiązania	0,00	26,08
A.V Wartość mienia zlikwidowanych jednostek	0,00	0,00	D.II.6 Sumy obce (depozytowe, zabezpieczenie wykonania umów)	0,00	0,00
B Aktywa obrotowe	487 897,54	496 868,61	D.II.7 Rozliczenia z tytułu środków na wydatki budżetowe i z tytułu dochodów budżetowych	0,00	0,00
B.I Zapasy	4 745,67	6 457,60	D.II.8 Fundusze specjalne	443 617,13	425 303,45
B.I.1 Materiały	4 745,67	6 457,60	D.II.8.1 Zakładowy Fundusz Świadczeń Socjalnych	443 617,13	425 303,45
B.I.2 Półprodukty i produkty w toku	0,00	0,00	D.II.8.2 Inne fundusze	0,00	0,00
B.I.3 Produkty gotowe	0,00	0,00	D.III Rezerwy na zobowiązania	0,00	0,00
B.I.4 Towary	0,00	0,00	D.IV Rozliczenia międzyokresowe	0,00	0,00
B.II Należności krótkoterminowe	365 814,74	301 421,19			
B.II.1 Należności z tytułu dostaw i usług	39 350,83	41 891,19			
B.II.2 Należności od budżetów	0,00	0,00			
B.II.3 Należności z tytułu ubezpieczeń i innych świadczeń	0,00	0,00			
B.II.4 Pozostałe należności	326 463,91	259 530,00			
B.II.5 Rozliczenia z tytułu środków na wydatki budżetowe i z tytułu dochodów budżetowych	0,00	0,00			
B.III Krótkoterminowe aktywa finansowe	117 337,13	165 773,45			
B.III.1 Środki pieniężne w kasie	0,00	0,00			
B.III.2 Środki pieniężne na rachunkach bankowych	117 337,13	165 773,45			
B.III.3 Środki pieniężne państwowego funduszu celowego	0,00	0,00			
B.III.4 Inne środki pieniężne	0,00	0,00			
B.III.5 Akcje lub udziały	0,00	0,00			
B.III.6 Inne papiery wartościowe	0,00	0,00			
B.III.7 Inne krótkoterminowe aktywa finansowe	0,00	0,00			

ALEKSANDRA DARGIEWICZ
(główny księgowy)

2021-03-31
(rok, miesiąc, dzień)

Stefan Skonieczny
(kierownik jednostki)

SJO BeSTia

F084C819E47A1F3F

B.IV Rozliczenia międzyokresowe	0,00	23 216,37			
Suma aktywów	10 827 048,66	10 867 476,17	Suma pasywów	10 827 048,66	10 867 476,17

ALEKSANDRA DARGIEWICZ
(główny księgowy)

SJO BeSTia

2021-03-31

(rok, miesiąc, dzień)

F084C819E47A1F3F

Stefan Skonieczny

(kierownik jednostki)

Wyjaśnienia do bilansu


ALEKSANDRA DARGIEWICZ
(główny księgowy)

SJO BeSTia

2021-03-31
(rok, miesiąc, dzień)

F084C819E47A1F3F

Stefan Skonieczny
(kierownik jednostki)

Nazwa i adres jednostki sprawozdawczej Zespół Szkół Rolniczych Centrum Kształcenia Praktycznego im. Macieja Rataja Rusocin ul. Macieja Rataja 12 83-031 Łęgowo	Rachunek zysków i strat jednostki (wariant porównawczy) sporządzony na dzień 31-12-2020 r.	Adresat: Zarząd Powiatu Gdańskiego z siedzibą w Pruszczu Gdańskim	
Numer identyfikacyjny REGON 000098625		Wysłać bez pisma przewodniego 458CC9E1216EF3CC 	
		Stan na koniec roku poprzedniego	Stan na koniec roku bieżącego
A. Przychody netto z podstawowej działalności operacyjnej	128 573,49	108 861,90	
A.I. Przychody netto ze sprzedaży produktów	126 737,09	106 479,40	
A.II. Zmiana stanu produktów (zwiększenie - wartość dodatnia, zmniejszenie - wartość ujemna)	0,00	0,00	
A.III. Koszt wytworzenia produktów na własne potrzeby jednostki	0,00	0,00	
A.IV. Przychody netto ze sprzedaży towarów i materiałów	0,00	0,00	
A.V. Dotacje na finansowanie działalności podstawowej	0,00	0,00	
A.VI. Przychody z tytułu dochodów budżetowych	1 836,40	2 382,50	
B. Koszty działalności operacyjnej	6 201 787,57	7 212 004,85	
B.I. Amortyzacja	497 994,44	519 252,07	
B.II. Zużycie materiałów i energii	481 012,10	504 504,59	
B.III. Usługi obce	190 073,28	268 138,24	
B.IV. Podatki i opłaty	0,00	0,00	
B.V. Wynagrodzenia	3 884 628,81	4 587 664,37	
B.VI. Ubezpieczenia społeczne i inne świadczenia dla pracowników	1 132 971,91	1 319 171,84	
B.VII. Pozostałe koszty rodzajowe	15 107,03	13 273,74	
B.VIII. Wartość sprzedanych towarów i materiałów	0,00	0,00	
B.IX. Inne świadczenia finansowane z budżetu	0,00	0,00	
B.X. Pozostałe obciążenia	0,00	0,00	
C. Zysk (strata) z działalności podstawowej (A - B)	-6 073 214,08	-7 103 142,95	
D. Pozostałe przychody operacyjne	506,69	0,06	
D.I. Zysk ze zbycia niefinansowych aktywów trwałych	0,00	0,00	
D.II. Dotacje	0,00	0,00	
D.III. Inne przychody operacyjne	506,69	0,06	
E. Pozostałe koszty operacyjne	0,00	2 122,88	

ALEKSANDRA DARGIEWICZ
główny księgowy

2021-03-31
rok, miesiąc, dzień

Stefan Skonieczny
kierownik jednostki

E.I.	Koszty inwestycji finansowanych ze środków własnych samorządowych zakładów budżetowych i dochodów jednostek budżetowych gromadzonych na wydzielonym rachunku	0,00	0,00
E.II.	Pozostałe koszty operacyjne	0,00	2 122,88
F.	Zysk (strata) z działalności operacyjnej (C + D - E)	-6 072 707,39	-7 105 265,77
G.	Przychody finansowe	3 269,56	2 980,85
G.I.	Dywidendy i udziały w zyskach	0,00	0,00
G.II.	Odsetki	3 269,56	2 980,85
G.III.	Inne	0,00	0,00
H.	Koszty finansowe	0,00	0,00
H.I.	Odsetki	0,00	0,00
H.II.	Inne	0,00	0,00
I.	Zysk (strata) brutto (F+G-H)	-6 069 437,83	-7 102 284,92
J.	Podatek dochodowy	0,00	0,00
K.	Pozostałe obowiązkowe zmniejszenia zysku (zwiększenia straty)	0,00	0,00
L.	Zysk (strata) netto (I-J-K)	-6 069 437,83	-7 102 284,92

ALEKSANDRA DARGIEWICZ
główny księgowy

2021-03-31
rok, miesiąc, dzień

Stefan Skonieczny
kierownik jednostki

Wyjaśnienia do sprawozdania


ALEKSANDRA DARGIEWICZ
główny księgowy

2021-03-31
rok, miesiąc, dzień

Stefan Skonieczny
kierownik jednostki

SJO BeSTia

458CC9E1216EF3CC

Nazwa i adres jednostki sprawozdawczej Zespół Szkół Rolniczych Centrum Kształcenia Praktycznego im. Macieja Rataja Rusocin ul. Macieja Rataja 12 83-031 Łęgowo	Zestawienie zmian w funduszu jednostki sporządzone na dzień 31-12-2020 r.	Adresat: Zarząd Powiatu Gdańskiego z siedzibą w Pruszczu Gdańskim	
Numer identyfikacyjny REGON 000098625		Wysłać bez pisma przewodniego 8779041BC1A1D6CE 	
		Stan na koniec roku poprzedniego	Stan na koniec roku bieżącego
I. Fundusz jednostki na początek okresu (BO)	14 995 405,95	16 081 138,49	
I.1. Zwiększenie funduszu (z tytułu)	6 325 309,53	7 688 746,28	
I.1.1. Zysk bilansowy za rok ubiegły	0,00	0,00	
I.1.2. Zrealizowane wydatki budżetowe	5 694 685,21	7 205 816,20	
I.1.3. Zrealizowane płatności ze środków europejskich	0,00	0,00	
I.1.4. Środki na inwestycje	0,00	482 930,08	
I.1.5. Aktualizacja wyceny środków trwałych	0,00	0,00	
I.1.6. Nieodpłatnie otrzymane środki trwałe i środki trwałe w budowie oraz wartości niematerialne i prawne	630 624,32	0,00	
I.1.7. Aktywa przejęte od zlikwidowanych lub połączonych jednostek	0,00	0,00	
I.1.8. Aktywa otrzymane w ramach centralnego zaopatrzenia	0,00	0,00	
I.1.9. Pozostałe odpisy z wyniku finansowego za rok bieżący	0,00	0,00	
I.1.10. Inne zwiększenia	0,00	0,00	
I.2. Zmniejszenia funduszu jednostki (z tytułu)	5 239 576,99	6 685 049,08	
I.2.1. Strata za rok ubiegły	5 110 745,80	6 069 437,83	
I.2.2. Zrealizowane dochody budżetowe	127 937,67	109 611,17	
I.2.3. Rozliczenie wyniku finansowego i środków obrotowych za rok ubiegły	0,00	0,00	
I.2.4. Dotacje i środki na inwestycje	0,00	482 930,08	
I.2.5. Aktualizacja środków trwałych	0,00	0,00	
I.2.6. Wartość sprzedanych i nieodpłatnie przekazanych środków trwałych i środków trwałych w budowie oraz wartości niematerialnych i prawnych	0,00	0,00	
I.2.7. Pasywa przejęte od zlikwidowanych lub połączonych jednostek	0,00	0,00	
I.2.8. Aktywa przekazane w ramach centralnego zaopatrzenia	0,00	0,00	
I.2.9. Inne zmniejszenia	893,52	23 070,00	
II. Fundusz jednostki na koniec okresu (BZ)	16 081 138,49	17 084 835,69	

ALEKSANDRA DARGIEWICZ
główny księgowy

2021-03-31
rok, miesiąc, dzień

Stefan Skonieczny
kierownik jednostki

III.	Wynik finansowy netto za rok bieżący (+,-)	-6 069 437,83	-7 102 284,92
III.1.	zysk netto (+)	0,00	0,00
III.2.	strata netto (-)	-6 069 437,83	-7 102 284,92
III.3.	nadwyżka środków obrotowych	0,00	0,00
IV.	Fundusz (II+,-III)	10 011 700,66	9 982 550,77

ALEKSANDRA DARGIEWICZ
główny księgowy


2021-03-31
rok, miesiąc, dzień

Stefan Skonieczny
kierownik jednostki

ALEKSANDRA DARGIEWICZ
główny księgowy

2021-03-31
rok, miesiąc, dzień

Stefan Skonieczny
kierownik jednostki

Nazwa i adres jednostki sprawozdawczej Zespół Szkół Rolniczych Centrum Kształcenia Praktycznego im. Macieja Rataja Rusocin ul. Macieja Rataja 12 83-031 Łęgowo	Wyciąg z danych zawartych w załączniku 'Informacja dodatkowa' sporządzony na dzień: 31-12-2020 r.	Adresat: Zarząd Powiatu Gdańskiego z siedzibą w Pruszczu Gdańskim
Numer identyfikacyjny REGON 000098625		C1EAA70650DB86D3 

II.	Dodatkowe informacje i objaśnienia obejmują w szczególności:	
	Wyszczególnienie	Kwota
1.7.	Kwota odpisu aktualizującego należności finansowe z tytułu pożyczek udzielonych ze środków budżetu JST utworzonego na podstawie art. 35b ust. 1 ustawy o rachunkowości - ujęta w poz. 1.7 Informacji dodatkowej	0,00
1.10.	kwotę zobowiązań w sytuacji gdy jednostka kwalifikuje umowy leasingu zgodnie z przepisami podatkowymi (leasing operacyjny), a według przepisów o rachunkowości byłby to leasing finansowy lub zwrotny z podziałem na kwotę zobowiązań z tytułu leasingu finansowego lub leasingu zwrotnego	0,00
1.10.1.	Łączna kwota zobowiązań z tytułu leasingu finansowego wykazana w pozycji 1.10	0,00
1.10.2.	Łączna kwota zobowiązań z tytułu leasingu zwrotnego wykazana w pozycji 1.10	0,00
1.12.	łączną kwotę zobowiązań warunkowych, w tym również udzielonych przez jednostkę gwarancji i poręczeń, także wekslowych, niewykazanych w bilansie, ze wskazaniem zobowiązań zabezpieczonych na majątku jednostki oraz charakteru i formy tych zabezpieczeń	0,00

Potwierdzenie za zgodność z danymi w Informacji dodatkowej

ALEKSANDRA DARGIEWICZ
(główny księgowy)

2021.03.31
rok mies. dzień

Stefan Skonieczny
(kierownik jednostki)

Wyciąg z danych zawartych w załączniku 'Informacja dodatkowa'

Symbol	Wyszczególnienie	Uwaga JST
--------	------------------	-----------

Potwierdzenie za zgodność z danymi w Informacji dodatkowej

ALEKSANDRA DARGIEWICZ
(główny księgowy)

2021.03.31
rok mies. dzień

Stefan Skonieczny
(kierownik jednostki)

INFORMACJA DODATKOWA

I.	Wprowadzenie do sprawozdania finansowego, obejmuje w szczególności:
1.	
1.1	nazwę jednostki Zespół Szkół Rolniczych i Centrum Kształcenia Praktycznego
1.2	siedzibę jednostki Pruszcz Gdański
1.3	adres jednostki ul. Macieja Ratana 12; 83-031 Łęgowo
1.4	podstawowy przedmiot działalności jednostki Oświata i wychowanie, Edukacyjna opieka wychowawcza
2	wskazanie okresu objętego sprawozdaniem 01.01.2020 - 31.12.2020
3.	wskazanie, że sprawozdanie finansowe zawiera dane łączne nie
4.	omówienie przyjętych zasad (polityki) rachunkowości, w tym metod wyceny aktywów i pasywów (także amortyzacji) 1) rachunek zysków i strat sporządzany jest w wariantcie porównawczym, 2) zasady (polityki) rachunkowości zostały przyjęte Zarządzeniem Nr 136/2017 Starosty Powiatu Gdańskiego z dnia 29 grudnia 2017 w sprawie zasad prowadzenia rachunkowości w Starostwie Powiatowym i jednostkach budżetowych objętych wspólną obsługą ze zmianami. Metody wyceny aktywów i pasywów są następujące: • wartości niematerialne i prawne wycenia się według cen nabycia lub kosztów wytworzenia pomniejszonych o odpisy umorzeniowe. • wartości niematerialne i prawne od 2018 roku o wartości jednostkowej do 10.000 zł umarza się jednorazowo w momencie oddania do użytkowania, a powyżej 10.000 zł dokonuje się odpisów umorzeniowych zgodnie z ustawą z dnia 15 lutego 1992 r. o podatku dochodowym od osób prawnych, 3) środki trwałe wycenia się według cen nabycia lub kosztów wytworzenia, pomniejszonych o odpisy umorzeniowe i odpisy z tytułu trwałej utraty wartości oraz powiększonych o wartość dokonanych ulepszeń. Środki trwałe od 2018 roku o wartości zakupu nie przekraczającej 10.000 zł umarza się jednorazowo w miesiącu oddania do użytkowania, a powyżej 10.000 zł łącznie z podatkiem VAT, w momencie zakupu dokonuje się odpisów umorzeniowych zgodnie z ustawą z dnia 15 lutego 1992 r. o podatku dochodowym od osób prawnych za wyjątkiem środków dydaktycznych służących procesowi dydaktyczno-wychowawczemu realizowanemu w szkołach i placówkach oświatowych oraz książek i innych zbiorów bibliotecznych, które umarza się jednorazowo, przez spisanie w koszty w miesiącu przyjęcia do użytkowania. Środki trwałe oraz pomoce dydaktyczne finansowane lub współfinansowane ze środków unijnych, zalicza się do podstawowych środków trwałych lub pozostałych, na zasadach wynikających z wniosku aplikacyjnego bądź umowy. 4) środki trwałe w budowie wycenia się w wysokości ogółu kosztów pozostających w bezpośrednim związku z ich nabyciem lub wytworzeniem pomniejszonych o ewentualne odpisy z tytułu trwałej utraty wartości, 5) należności wycenia się w kwocie wymaganej zapłaty, z zachowaniem zasady ostrożności, 6) zapasy wycenia się według ceny zakupu, 7) środki pieniężne w banku i kasie wycenia się według wartości nominalnej. Środki pieniężne w walutach obcych wycenia się w wartości nominalnej przeliczonej na złote polskie, 8) zobowiązania wycenia się w kwocie wymagającej zapłaty z zachowaniem zasady ostrożności, 9) wynik finansowy wykazuje się w kwocie ustalonej w rachunku zysków i strat, 10) fundusz jednostki wykazywany jest w wartości nominalnej.
5.	inne informacje

II.	Dodatkowe informacje i wyjaśnienia obejmują w szczególności:
1.	szczegółowy zakres zmian wartości grup rodzajowych środków trwałych, wartości niematerialnych i prawnych, zawierający stan aktywów na początek roku obrotowego, zwiększenia i zmniejszenia z tytułu: aktualizacji wartości, nabycia, rozchodu, przemieszczenia wewnętrznego oraz stan końcowy, a dla majątku amortyzowanego - podobne przedstawienie stanów i tytułów zmian dotychczasowej amortyzacji lub umorzenia
1.1.	

Tabela nr 1 Zmiana wartości początkowej wartości niematerialnych i prawnych oraz rzeczowych aktywów trwałych.

Lp.	Nazwa grupy rodzajowej składnika aktywów trwałych	Wartość początkowa - stan na początek roku obrotowego	Zwiększenie wartości początkowej				Ogółem zwiększenie wartości początkowej (4+5+6+7)	Zmniejszenie wartości początkowej				Ogółem zmniejszenie wartości (9+10+11+12)	Wartość końcowa - stan na koniec roku obrotowego (3+8-13)
			nabycie	aktualizacja	przemieszczenie wewnętrzne	inne zwiększenia		rozchód	aktualizacja	przemieszczenie wewnętrzne	inne zmniejszenia		
1	2	3	4	5	6	7	8	9	10	11	12	13	14
1.	WARTOŚCI NIEMATERIALNE I PRAWNE	0,00	0,00	0,00	0,00	0,00	0,00	0,00	0,00	0,00	0,00	0,00	0,00
2.	ŚRODKI TRWAŁE	13 730 693,63	425 440,51	0,00	0,00	0,00	425 440,51	101 756,40	0,00	0,00	0,00	101 756,40	14 054 377,74
1)	Grunty, w tym:	1 787 006,48	0,00	0,00	0,00	0,00	0,00	0,00	0,00	0,00	0,00	0,00	1 787 006,48
1a)	grunty stanowiące własność jednostki samorządu terytorialnego, przekazane w użytkowanie wieczyste innym podmiotom	0,00	0,00	0,00	0,00	0,00	0,00	0,00	0,00	0,00	0,00	0,00	0,00
2)	Budynki, lokale i obiekty inżynierii lądowej i wodnej	9 926 259,44	334 592,08	0,00	0,00	0,00	334 592,08	97 757,40	0,00	0,00	0,00	97 757,40	10 163 094,12
3)	Urządzenia techniczne i maszyny	310 657,48	90 848,43	0,00	0,00	0,00	90 848,43	3 999,00	0,00	0,00	0,00	3 999,00	397 506,91
4)	Środki transportu	0,00	0,00	0,00	0,00	0,00	0,00	0,00	0,00	0,00	0,00	0,00	0,00
5)	Inne środki trwałe	1 706 770,23	0,00	0,00	0,00	0,00	0,00	0,00	0,00	0,00	0,00	0,00	1 706 770,23
	RAZEM	13 730 693,63	425 440,51	0,00	0,00	0,00	425 440,51	101 756,40	0,00	0,00	0,00	101 756,40	14 054 377,74

Tabela 2 Zmiana wartości umorzenia niematerialnych i prawnych oraz rzeczowych aktywów trwałych

Lp.	Nazwa grupy rodzajowej składnika aktywów trwałych	Umorzenie - stan na początek roku obrotowego	Zwiększenia w ciągu roku obrotowego			Ogółem zwiększenie umorzenia (16+17+18)	Zmniejszenie umorzenia	Umorzenia - stan na koniec roku obrotowego (15+19-20)	Wartość netto składników aktywów na koniec roku obrotowego (14-21)
			Aktualizacja	Umorzenie za rok obrotowy	Inne				
1	2	15	16	17	18	19	20	21	22
1.	WARTOŚCI NIEMATERIALNE I PRAWNE	0,00	0,00	0,00	0,00	0,00	0,00	0,00	0,00
2.	ŚRODKI TRWAŁE	3 414 612,51	0,00	519 252,07	0,00	519 252,07	101 756,40	3 832 108,18	10 222 269,56
1)	Grunty, w tym:	0,00	0,00	0,00	0,00	0,00	0,00	0,00	1 787 006,48
1a)	grunty stanowiące własność jednostki samorządu terytorialnego, przekazane w użytkowanie wieczyste innym podmiotom	0,00	0,00	0,00	0,00	0,00	0,00	0,00	0,00
2)	Budynki, lokale i obiekty inżynierii lądowej i wodnej	2 912 646,20	0,00	203 021,64	0,00	203 021,64	97 757,40	3 017 910,44	7 145 183,68
3)	Urządzenia techniczne i maszyny	166 176,13	0,00	17 555,43	0,00	17 555,43	3 999,00	179 732,56	217 774,35
4)	Środki transportu	0,00	0,00	0,00	0,00	0,00	0,00	0,00	0,00
5)	Inne środki trwałe	335 790,18	0,00	298 675,00	0,00	298 675,00	0,00	634 465,18	1 072 305,05
	RAZEM	3 414 612,51	0,00	519 252,07	0,00	519 252,07	101 756,40	3 832 108,18	10 222 269,56

Tabela 2 A Wartość umorzonych jednorazowo w 100% wartości niematerialnych i prawnych oraz rzeczowych aktywów trwałych.

Lp.	Nazwa grupy rodzajowej składnika aktywów trwałych	Wartość umorzonych środków trwałych na początek okresu sprawozdawczego	Zwiększenie wartości początkowej	Zmniejszenie wartości początkowej	Wartość umorzonych środków trwałych na koniec okresu sprawozdawczego (3+4-5)
1	2	3	4	5	6
	WARTOŚCI NIEMATERIALNE I PRAWNE umarżane w 100	94 966,32	0,00	0,00	94 966,32
1.	%	3 417 038,00	1 550 706,51	1 360 192,32	3 607 552,19
2.	ŚRODKI TRWAŁE umarżane w 100 %	28 197,41	3 908,00	0,00	32 105,41
3.	Zbiory biblioteczne	0,00	0,00	0,00	0,00
4.	Inne środki trwałe	3 540 201,73	1 554 614,51	1 360 192,32	3 734 623,92
	RAZEM				

1.2. aktualną wartość rynkową środków trwałych, w tym dóbr kultury - o ile jednostka dysponuje takimi informacjami

nie posiada

1.3. kwotę dokonanych w trakcie roku obrotowego odpisów aktualizujących wartość aktywów trwałych odrębnie dla długoterminowych aktywów niefinansowych oraz długoterminowych aktywów finansowych

nie posiada

Tabela nr 3 Odpisy aktualizujące wartość aktywów trwałych

Lp.	Wyszczególnienie długoterminowych aktywów niefinansowych objętych odpisami aktualizującymi	Stan odpisów aktualizujących na początek roku obrotowego	Zwiększenia odpisów aktualizujących w ciągu roku	Zmniejszenia odpisów aktualizujących w ciągu roku	Stan odpisów aktualizujących na koniec roku obrotowego (3+4-5)
1	2	3	4	5	6
1.	Wartości niematerialne i prawne	0,00	0,00	0,00	0,00
2.	Środki trwałe	0,00	0,00	0,00	0,00
3.	Środki trwałe w budowie (inwestycje)	0,00	0,00	0,00	0,00
4.	Zaliczki na środki trwałe w budowie	0,00	0,00	0,00	0,00
5.	Inne (wymienić jakie)	0,00	0,00	0,00	0,00
	Razem	0,00	0,00	0,00	0,00

Tabela nr 4 Odpisy aktualizujące wartość długoterminowych aktywów finansowych

Lp.	1	2	3	4	5	6	Stan odpisów aktualizujących na koniec roku obrotowego (3+4-5)
1.		Papiery wartościowe	0,00	0,00	0,00	0,00	0,00
2.		Inne długoterminowe aktywa finansowe	0,00	0,00	0,00	0,00	0,00
3.		Inne (wymienić jakie)	0,00	0,00	0,00	0,00	0,00
		Razem	0,00	0,00	0,00	0,00	0,00

1.4. wartość gruntów użytkowanych wieczysto

nie posiada

Tabela nr 5 Wartość gruntów użytkowanych wieczysto

Lp.	1	2	3	4	Zmiany stanu w trakcie roku obrotowego		7
					ZWYKSZCZENIE wartości gruntów użytkowanych wieczysto	ZMNIJSZENIE wartości gruntów użytkowanych wieczysto	
1.			Powierzchnia (m2) Wartość (zł)				0,00
2.			Powierzchnia (m2) Wartość (zł)				0,00
3.			Powierzchnia (m2) Wartość (zł)				0,00
4.			Powierzchnia (m2) Wartość (zł)				0,00
5.			Powierzchnia (m2) Wartość (zł)				0,00
		Razem		0,00	0,00	0,00	0,00

1.5.	wartość nieamortyzowanych lub nieumarzanych przez jednostkę środków trwałych, używanych na podstawie umów najmu, dzierżawy i innych umów, w tym z tytułu umów leasingu nie posiada
------	---

Tabela nr 6 Wartość nieamortyzowanych lub nieumarzanych przez jednostkę środków trwałych, używanych na podstawie umów najmu, dzierżawy i innych umów, w tym z tytułu umów leasingu

Lp.	1	2	3	Zmiany w trakcie roku obrotowego		6
				4	5	
		Podmiot, który używa, wynajmuje, wydzierżawia lub przekazał jednostce środki trwałe do używania na podstawie innej umowy	Stan na początek roku obrotowego	zwiększenia	zmniejszenia	Stan na koniec roku obrotowego (3+4-5)
1.						0,00
2.						0,00
3.						0,00
4.						0,00
5.						0,00
6.						
7.						
8.						0,00
9.						
10.						0,00
		Razem	0,00	0,00	0,00	0,00

1.6.	liczbę oraz wartość posiadanych papierów wartościowych, w tym akcji i udziałów oraz dłużnych papierów wartościowych nie posiada
------	--

Tabela nr 7 Liczba oraz wartość posiadanych papierów wartościowych, w tym akcji i udziałów oraz dłużnych papierów wartościowych

Lp	2	Stan na początek roku obrotowego		Zwiększenia w ciągu roku obrotowego		Zmniejszenia w ciągu roku obrotowego		Stan na koniec roku obrotowego	
		3	4	5	6	7	8	9	10
	Wyszczególnienie papierów wartościowych	Ilość	Wartość	Ilość	Wartość	Ilość	Wartość	Ilość (3+5-7)	Wartość (4+6-8)
1.									0,00
2.									0,00
3.									0,00
			0,00		0,00		0,00		0,00
			Razem		0,00		0,00		0,00

1.9. podział zobowiązań długoterminowych o pozostałym od dnia bilansowego, przewidywanym umową lub wynikającym z innego tytułu prawnego, okresie spłaty:

Tabela nr 10 Długoterminowe zobowiązania według okresu spłaty o pozostałym od dnia bilansowego, przewidywanym umową lub wynikającym z innego tytułu prawnego, okresie spłaty:

Lp	Wyszczególnienie zobowiązań według pozycji bilansu	Okres spłaty																				
		Powyżej 1 roku do 3 lat		Powyżej 3 do 5 lat		Powyżej 5 lat		Razem														
		Wzrost	Spadek	Wzrost	Spadek	Wzrost	Spadek	Wzrost	Spadek	Wzrost	Spadek											
1	1. Kredyty																					
2	2. Pożyczki																					
3	3. Obligacje																					
4	4. Pozostałe zobowiązania długoterminowe																					
	Razem	0,00	0,00	0,00	0,00	0,00	0,00	0,00	0,00	0,00	0,00	0,00	0,00	0,00	0,00	0,00	0,00	0,00	0,00	0,00	0,00	0,00

1.10. kwotę zobowiązań w sytuacji gdy jednostka kwalifikuje umowy leasingu zgodnie z przepisami podatkowymi (leasing operacyjny), a według przepisów o rachunkowości byłby to leasing finansowy lub zwrotny z podziałem na kwotę zobowiązań z tytułu leasingu finansowego lub leasingu zwrotnego

nie dotyczy

1.11. łączną kwotę zobowiązań zabezpieczonych na majątku jednostki ze wskazaniem charakteru i formy tych zabezpieczeń

nie dotyczy

Tabela nr 11 Kwota zobowiązań zabezpieczonych na majątku jednostki

Lp	Kwota zobowiązań zabezpieczonych na majątku jednostki, z podziałem na rodzaj zobowiązania'	Rodzaj zabezpieczenia na majątku	Kwota zabezpieczenia
1.			
2.			
3.			
	Ogółem		0,00

1.12. łączną kwotę zobowiązań warunkowych, w tym również udzielonych przez jednostkę gwarancji i poręczeń, także wekslowych, niewykazanych w bilansie, ze wskazaniem zobowiązań zabezpieczonych na majątku jednostki oraz charakteru i formy tych zabezpieczeń

nie posiada

Tabela nr 12 Kwota zobowiązań warunkowych, w tym również udzielonych przez jednostkę gwarancji i poręczeń, także wekslowych, niewykazanych w bilansie, ze wskazaniem zobowiązań zabezpieczonych na majątku jednostki oraz charakteru i formy tych zabezpieczeń

Lp	Wyszczególnienie według rodzaju zobowiązań warunkowych	Wartość zobowiązań warunkowych wg stanu na:	
		początek roku obrotowego	koniec roku obrotowego
1.			
2.			
3.			
Ogółem		0,00	0,00

1.13. wykaz istotnych pozycji czynnych i biernych rozliczeń międzykresowych, w tym kwotę czynnych rozliczeń międzykresowych kosztów stanowiących różnicę między wartością otrzymanych finansowych składników aktywów a zobowiązaniem zapłaty za nie

nie dotyczy

Tabela nr 13 Wykaz czynnych i biernych rozliczeń międzykresowych

Lp	Wyszczególnienie według rodzaju zobowiązań warunkowych	Wartość rozliczeń międzykresowych według stanu na:	
		początek roku obrotowego	koniec roku obrotowego
1.	Rozliczenia międzykresowe czynne		
2.	prognoza zużycia gazu za okres 01.01.-31.12.2021 r.	0,00	23 216,37
3.			
4.			
5.			
6.			
7.			
8.	Rozliczenia międzykresowe czynne RAZEM	0,00	23 216,37
9.	Rozliczenia międzykresowe bierne		
10.			
11.			
12.			
13.			
14.			
15.			
16.			
17.			
18.	Rozliczenia międzykresowe bierne RAZEM	0,00	0,00

1.14.	łącną kwotę otrzymanych przez jednostkę gwarancji i porczeń niewykazanych w bilansie nie posiada
-------	---

Tabela nr 14 Kwota otrzymanych przez jednostkę gwarancji i porczeń nie wykazanych w bilansie

Lp	Wyszczególnienie według rodzaju otrzymanych gwarancji i porczeń niewykazanych w bilansie	Wartość otrzymanych przez jednostkę gwarancji i porczeń niewykazanych w bilansie według stanu na:	
		początek roku obrotowego	koniec roku obrotowego
1.			
2.			
3.			
Ogółem		0,00	0,00

1.15.	kwotę wypłaconych środków pieniężnych na świadczenia pracownicze
-------	--

Tabela nr 15 Kwota wypłaconych środków pieniężnych na świadczenia pracownicze

Lp	Wyszczególnienie	Wartość za poprzedni okres	Wartość za obecny okres
1.	Nagrody jubileuszowe	60 734,76	89 411,41
2.	Odpłaty emerytalne i rentowe, ekwiwalent za urlop oraz inne świadczenia należne z tytułu rozwiązania stosunku pracy	40 286,00	53 356,84
3.	Inne (podać jakie)	0,00	0,00
Ogółem		101 020,76	142 768,25

2.2.	koszt wytworzenia środków trwałych w budowie, w tym odsetki oraz różnice kursowe, które powiększyły koszt wytworzenia środków trwałych w budowie w roku obrotowym
	brak

Tabela nr 17 Koszt wytworzenia środków trwałych w budowie, w tym odsetki oraz różnice kursowe, które powiększyły koszt wytworzenia środków trwałych w budowie w roku obrotowym

Lp.	Koszt wytworzenia środków trwałych w budowie (według rodzajów działalności)	Koszt wytworzenia w ubiegłym roku		Koszt wytworzenia w bieżącym roku	
		Ogółem	w tym: odsetki	Ogółem	w tym: odsetki
1.	Roľnictwo				
2.	Drogi publiczne				
3.	Geodezja i kartografia Inspektorat Wodoznawstwa				
4.	Budowlanego				
5.	Administracja publiczna				
6.	Pomoc społeczna				
7.	Zadania z zakresu polityki społecznej				
8.	Oświata i wychowanie	0,00		482 930,08	
9.	Rekreacyjna opieka wychowawcza				
10.	Sport i turystyka				
11.	Bezpieczeństwo publiczne				
12.	Ochrona zdrowia				
13.	Gospodarka nieruchomościami				
14.	Gospodarka komunalna i ochrona środowiska				
	Razem	0,00	0,00	482 930,08	0,00
					0,00

2.3.	kwotę i charakter poszczególnych pozycji przychodów lub kosztów o nadzwyczajnej wartości lub które wystąpiły incydentalnie
	nie dotyczy

Tabela nr 18 Przychody i koszty o charakterze nadzwyczajnym i incydentalnym

Lp	Wyszczególnienie i określenie charakteru (przychodu/kosztu)	Kwota
PRZYCHODY		
1.		
2.		
3.		
KOSZTY		
1.		
2.		
3.		
Razem		0,00

2.4.	informacje o kwocie należności z tytułu podatków realizowanych przez organy podatkowe podległe ministrowi właściwemu do spraw finansów publicznych wykazywanych w sprawozdaniu z wykonania planu dochodów budżetowych
	nie dotyczy
2.5.	inne informacje
	nie dotyczy

3. Inne informacje niż wymienione powyżej, jeżeli mogłyby w istotny sposób wpłynąć na ocenę sytuacji majątkowej i finansowej oraz wynik jednostki nie dotyczy

Tabela nr 19 Inne istotne informacje mające wpływ na sytuację majątkową, finansową oraz wynik finansowy

LP	Wyszczególnienie i określenie charakteru informacji	Kwota
1.	wydatki dotyczące przeciwdziałania COVID-19	4 559,76
2.		
3.		
Razem		4 559,76

Aleksandra Dargiewicz
(główny księgowy)

2021-03-31
(rok, miesiąc, dzień)

Stefan Skonieczny
(kierownik jednostki)