

Nazwa i adres jednostki sprawozdawczej Zespół Szkół Ogrodniczych i Ogólnokształcących im. Mariana Raciborski ul. Wojska Polskiego 4 83-000 Pruszcz Gdański Numer identyfikacyjny REGON 000096715	BILANS jednostki budżetowej sporządzony na dzień 31-12-2020 r.	Adresat: Zarząd Powiatu Gdańskiego z siedzibą w Pruszczu Gdańskim
		Wysłać bez pisma przewodniego 4D4CB6E31B2FBAC3 

AKTYWA	Stan na początek roku	Stan na koniec roku	PASYWA	Stan na początek roku	Stan na koniec roku
A Aktywa trwałe	11 278 668,57	11 688 297,99	A Fundusz	10 829 649,84	11 083 858,27
A.I Wartości niematerialne i prawne	0,00	0,00	A.I Fundusz jednostki	17 834 065,85	20 097 451,34
A.II Rzeczowe aktywa trwałe	11 278 668,57	11 688 297,99	A.II Wynik finansowy netto (+,-)	-7 004 416,01	-9 013 593,07
A.II.1 Środki trwałe	11 233 850,66	11 688 297,99	A.II.1 Zysk netto (+)	0,00	0,00
A.II.1.1 Grunty	2 085 541,75	2 085 541,75	A.II.2 Strata netto (-)	-7 004 416,01	-9 013 593,07
A.II.1.1.1 Grunty stanowiące własność jednostki samorządu terytorialnego, przekazane w użytkowanie wieczyste innym podmiotom	0,00	0,00	A.III Odpisy z wyniku finansowego (nadwyżka środków obrotowych) (-)	0,00	0,00
A.II.1.2 Budynki, lokale i obiekty inżynierii lądowej i wodnej	8 797 277,08	9 177 478,59	A.IV Fundusz mienia zlikwidowanych jednostek	0,00	0,00
A.II.1.3 Urządzenia techniczne i maszyny	145 499,61	234 933,15	B Fundusze placówek	0,00	0,00
A.II.1.4 Środki transportu	199 952,94	185 695,10	C Państwowe fundusze celowe	0,00	0,00
A.II.1.5 Inne środki trwałe	5 579,28	4 649,40	D Zobowiązania i rezerwy na zobowiązania	495 407,03	623 696,87
A.II.2 Środki trwałe w budowie (inwestycje)	44 817,91	0,00	D.I Zobowiązania długoterminowe	0,00	0,00
A.II.3 Zaliczka na środki trwałe w budowie (inwestycje)	0,00	0,00	D.II Zobowiązania krótkoterminowe	495 407,03	623 696,87
A.III Należności długoterminowe	0,00	0,00	D.II.1 Zobowiązania z tytułu dostaw i usług	29 657,08	42 541,36
A.IV Długoterminowe aktywa finansowe	0,00	0,00	D.II.2 Zobowiązania wobec budżetów	771,75	0,00
A.IV.1 Akcje i udziały	0,00	0,00	D.II.3 Zobowiązania z tytułu ubezpieczeń i innych świadczeń	66 864,83	89 721,36
A.IV.2 Inne papiery wartościowe	0,00	0,00	D.II.4 Zobowiązania z tytułu wynagrodzeń	354 275,14	473 016,69

ALEKSANDRA DARGIEWICZ
(główny księgowy)

2021-03-31

(rok, miesiąc, dzień)

Stefan Skonieczny

(kierownik jednostki)

SJO BeSTia

4D4CB6E31B2FBAC3

A.IV.3 Inne długoterminowe aktywa finansowe	0,00	0,00	D.II.5 Pozostałe zobowiązania	0,30	789,50
A.V Wartość mienia zlikwidowanych jednostek	0,00	0,00	D.II.6 Sumy obce (depozytowe, zabezpieczenie wykonania umów)	0,00	0,00
B Aktywa obrotowe	46 388,30	19 257,15	D.II.7 Rozliczenia z tytułu środków na wydatki budżetowe i z tytułu dochodów budżetowych	0,00	0,00
B.I Zapasy	583,57	839,69	D.II.8 Fundusze specjalne	43 837,93	17 627,96
B.I.1 Materiały	583,57	839,69	D.II.8.1 Zakładowy Fundusz Świadczeń Socjalnych	43 837,93	17 627,96
B.I.2 Półprodukty i produkty w toku	0,00	0,00	D.II.8.2 Inne fundusze	0,00	0,00
B.I.3 Produkty gotowe	0,00	0,00	D.III Rezerwy na zobowiązania	0,00	0,00
B.I.4 Towary	0,00	0,00	D.IV Rozliczenia międzyokresowe	0,00	0,00
B.II Należności krótkoterminowe	19 146,80	8 959,50			
B.II.1 Należności z tytułu dostaw i usług	1 160,05	0,00			
B.II.2 Należności od budżetów	806,75	789,50			
B.II.3 Należności z tytułu ubezpieczeń i innych świadczeń	0,00	0,00			
B.II.4 Pozostałe należności	17 180,00	8 170,00			
B.II.5 Rozliczenia z tytułu środków na wydatki budżetowe i z tytułu dochodów budżetowych	0,00	0,00			
B.III Krótkoterminowe aktywa finansowe	26 657,93	9 457,96			
B.III.1 Środki pieniężne w kasie	0,00	0,00			
B.III.2 Środki pieniężne na rachunkach bankowych	26 657,93	9 457,96			
B.III.3 Środki pieniężne państwowego funduszu celowego	0,00	0,00			
B.III.4 Inne środki pieniężne	0,00	0,00			
B.III.5 Akcje lub udziały	0,00	0,00			
B.III.6 Inne papiery wartościowe	0,00	0,00			
B.III.7 Inne krótkoterminowe aktywa finansowe	0,00	0,00			

ALEKSANDRA DARGIEWICZ
(główny księgowy)

2021-03-31
(rok, miesiąc, dzień)

Stefan Skonieczny
(kierownik jednostki)

SJO BeSTia

4D4CB6E31B2FBAC3

B.IV Rozliczenia międzyokresowe	0,00	0,00			
Suma aktywów	11 325 056,87	11 707 555,14	Suma pasywów	11 325 056,87	11 707 555,14

ALEKSANDRA DARGIEWICZ

(główny księgowy)

SJO BeSTia

2021-03-31

(rok, miesiąc, dzień)

4D4CB6E31B2FBAC3

Stefan Skonieczny

(kierownik jednostki)

Wyjaśnienia do bilansu


ALEKSANDRA DARGIEWICZ
(główny księgowy)

SJO BeSTia

2021-03-31
(rok, miesiąc, dzień)

4D4CB6E31B2FBAC3

Stefan Skonieczny
(kierownik jednostki)

Nazwa i adres jednostki sprawozdawczej Zespół Szkół Ogrodniczych i Ogólnokształcących im. Mariana Raciborskiego ul. Wojska Polskiego 4 83-000 Pruszcz Gdański		Rachunek zysków i strat jednostki (wariant porównawczy) sporządzony na dzień 31-12-2020 r.	Adresat: Zarząd Powiatu Gdańskiego z siedzibą w Pruszczu Gdańskim	
Numer identyfikacyjny REGON 000096715			Wysłać bez pisma przewodniego F7781575C5CB77BD 	
			Stan na koniec roku poprzedniego	Stan na koniec roku bieżącego
A.	Przychody netto z podstawowej działalności operacyjnej		170 665,28	147 487,72
A.I.	Przychody netto ze sprzedaży produktów		160 450,86	140 972,93
A.II.	Zmiana stanu produktów (zwiększenie - wartość dodatnia, zmniejszenie - wartość ujemna)		0,00	0,00
A.III.	Koszt wytworzenia produktów na własne potrzeby jednostki		0,00	0,00
A.IV.	Przychody netto ze sprzedaży towarów i materiałów		0,00	0,00
A.V.	Dotacje na finansowanie działalności podstawowej		0,00	0,00
A.VI.	Przychody z tytułu dochodów budżetowych		10 214,42	6 514,79
B.	Koszty działalności operacyjnej		7 175 336,27	9 161 310,22
B.I.	Amortyzacja		354 372,61	391 936,45
B.II.	Zużycie materiałów i energii		617 177,64	562 599,32
B.III.	Usługi obce		149 840,72	162 421,68
B.IV.	Podatki i opłaty		5 388,03	1 362,00
B.V.	Wynagrodzenia		4 867 465,14	6 473 404,33
B.VI.	Ubezpieczenia społeczne i inne świadczenia dla pracowników		1 131 099,80	1 535 604,27
B.VII.	Pozostałe koszty rodzajowe		22 492,33	25 600,00
B.VIII.	Wartość sprzedanych towarów i materiałów		0,00	0,00
B.IX.	Inne świadczenia finansowane z budżetu		27 500,00	8 382,17
B.X.	Pozostałe obciążenia		0,00	0,00
C.	Zysk (strata) z działalności podstawowej (A - B)		-7 004 670,99	-9 013 822,50
D.	Pozostałe przychody operacyjne		0,00	124,70
D.I.	Zysk ze zbycia niefinansowych aktywów trwałych		0,00	0,00
D.II.	Dotacje		0,00	0,00
D.III.	Inne przychody operacyjne		0,00	124,70
E.	Pozostałe koszty operacyjne		0,00	0,00

ALEKSANDRA DARGIEWICZ
główny księgowy

2021-03-31
rok, miesiąc, dzień

Stefan Skonieczny
kierownik jednostki

E.I.	Koszty inwestycji finansowanych ze środków własnych samorządowych zakładów budżetowych i dochodów jednostek budżetowych gromadzonych na wydzielonym rachunku	0,00	0,00
E.II.	Pozostałe koszty operacyjne	0,00	0,00
F.	Zysk (strata) z działalności operacyjnej (C + D - E)	-7 004 670,99	-9 013 697,80
G.	Przychody finansowe	254,98	104,73
G.I.	Dywidendy i udziały w zyskach	0,00	0,00
G.II.	Odsetki	254,98	104,73
G.III.	Inne	0,00	0,00
H.	Koszty finansowe	0,00	0,00
H.I.	Odsetki	0,00	0,00
H.II.	Inne	0,00	0,00
I.	Zysk (strata) brutto (F+G-H)	-7 004 416,01	-9 013 593,07
J.	Podatek dochodowy	0,00	0,00
K.	Pozostałe obowiązkowe zmniejszenia zysku (zwiększenia straty)	0,00	0,00
L.	Zysk (strata) netto (I-J-K)	-7 004 416,01	-9 013 593,07

ALEKSANDRA DARGIEWICZ
główny księgowy

2021-03-31
rok, miesiąc, dzień

Stefan Skonieczny
kierownik jednostki

Wyjaśnienia do sprawozdania

ALEKSANDRA DARGIEWICZ
główny księgowy

2021-03-31
rok, miesiąc, dzień


Stefan Skonieczny
kierownik jednostki

SJO BeSTia

F7781575C5CB77BD

C

C

Nazwa i adres jednostki sprawozdawczej Zespół Szkół Ogrodniczych i Ogólnokształcących im. Mariana Raciborskiego ul. Wojska Polskiego 4 83-000 Pruszcz Gdański	Zestawienie zmian w funduszu jednostki sporządzone na dzień 31-12-2020 r.	Adresat: Zarząd Powiatu Gdańskiego z siedzibą w Pruszczu Gdańskim	
Numer identyfikacyjny REGON 000096715		Wysłać bez pisma przewodniego 77277AEE28C7BA90 	
		Stan na koniec roku poprzedniego	Stan na koniec roku bieżącego
I. Fundusz jednostki na początek okresu (BO)	16 808 871,53	17 834 065,85	
I.1. Zwiększenie funduszu (z tytułu)	7 108 760,36	10 200 454,82	
I.1.1. Zysk bilansowy za rok ubiegły	0,00	0,00	
I.1.2. Zrealizowane wydatki budżetowe	6 821 161,53	9 398 888,95	
I.1.3. Zrealizowane płatności ze środków europejskich	0,00	0,00	
I.1.4. Środki na inwestycje	69 864,23	783 865,87	
I.1.5. Aktualizacja wyceny środków trwałych	0,00	0,00	
I.1.6. Nieodpłatnie otrzymane środki trwałe i środki trwałe w budowie oraz wartości niematerialne i prawne	217 734,60	17 700,00	
I.1.7. Aktywa przejęte od zlikwidowanych lub połączonych jednostek	0,00	0,00	
I.1.8. Aktywa otrzymane w ramach centralnego zaopatrzenia	0,00	0,00	
I.1.9. Pozostałe odpisy z wyniku finansowego za rok bieżący	0,00	0,00	
I.1.10. Inne zwiększenia	0,00	0,00	
I.2. Zmniejszenia funduszu jednostki (z tytułu)	6 083 566,04	7 937 069,33	
I.2.1. Strata za rok ubiegły	5 842 789,56	7 004 416,01	
I.2.2. Zrealizowane dochody budżetowe	170 912,25	148 787,45	
I.2.3. Rozliczenie wyniku finansowego i środków obrotowych za rok ubiegły	0,00	0,00	
I.2.4. Dotacje i środki na inwestycje	69 864,23	783 865,87	
I.2.5. Aktualizacja środków trwałych	0,00	0,00	
I.2.6. Wartość sprzedanych i nieodpłatnie przekazanych środków trwałych i środków trwałych w budowie oraz wartości niematerialnych i prawnych	0,00	0,00	
I.2.7. Pasywa przejęte od zlikwidowanych lub połączonych jednostek	0,00	0,00	
I.2.8. Aktywa przekazane w ramach centralnego zaopatrzenia	0,00	0,00	
I.2.9. Inne zmniejszenia	0,00	0,00	
II. Fundusz jednostki na koniec okresu (BZ)	17 834 065,85	20 097 451,34	

ALEKSANDRA DARGIEWICZ
główny księgowy

2021-03-31
rok, miesiąc, dzień

Stefan Skonieczny
kierownik jednostki

III.	Wynik finansowy netto za rok bieżący (+,-)	-7 004 416,01	-9 013 593,07
III.1.	zysk netto (+)	0,00	0,00
III.2.	strata netto (-)	-7 004 416,01	-9 013 593,07
III.3.	nadwyżka środków obrotowych	0,00	0,00
IV.	Fundusz (II+,-III)	10 829 649,84	11 083 858,27

ALEKSANDRA DARGIEWICZ
główny księgowy

2021-03-31
rok, miesiąc, dzień

Stefan Skonieczny
kierownik jednostki


Wyjaśnienia do sprawozdania

ALEKSANDRA DARGIEWICZ
główny księgowy

2021-03-31
rok, miesiąc, dzień

Stefan Skonieczny
kierownik jednostki



Nazwa i adres jednostki sprawozdawczej Zespół Szkół Ogrodniczych i Ogólnokształcących im. Mariana Raciborskiego ul. Wojska Polskiego 4 83-000 Pruszcz Gdański	Wyciąg z danych zawartych w załączniku 'Informacja dodatkowa' sporządzony na dzień: 31-12-2020 r.	Adresat: Zarząd Powiatu Gdańskiego z siedzibą w Pruszczu Gdańskim
Numer identyfikacyjny REGON 000096715		7F7C6289578E9389 

II.	Dodatkowe informacje i objaśnienia obejmują w szczególności:	
	Wyszczególnienie	Kwota
1.7.	Kwota odpisu aktualizującego należności finansowe z tytułu pożyczek udzielonych ze środków budżetu JST utworzonego na podstawie art. 35b ust. 1 ustawy o rachunkowości - ujęta w poz. 1.7 Informacji dodatkowej	0,00
1.10.	kwotę zobowiązań w sytuacji gdy jednostka kwalifikuje umowy leasingu zgodnie z przepisami podatkowymi (leasing operacyjny), a według przepisów o rachunkowości byłby to leasing finansowy lub zwrotny z podziałem na kwotę zobowiązań z tytułu leasingu finansowego lub leasingu zwrotnego	0,00
1.10.1.	Łączna kwota zobowiązań z tytułu leasingu finansowego wykazana w pozycji 1.10	0,00
1.10.2.	Łączna kwota zobowiązań z tytułu leasingu zwrotnego wykazana w pozycji 1.10	0,00
1.12.	łączną kwotę zobowiązań warunkowych, w tym również udzielonych przez jednostkę gwarancji i poręczeń, także wekslowych, niewykazanych w bilansie, ze wskazaniem zobowiązań zabezpieczonych na majątku jednostki oraz charakteru i formy tych zabezpieczeń	0,00

Potwierdzenie za zgodność z danymi w Informacji dodatkowej

ALEKSANDRA DARGIEWICZ
(główny księgowy)

2021.03.31
rok mies. dzień

Stefan Skonieczny
(kierownik jednostki)

Wyciąg z danych zawartych w załączniku 'Informacja dodatkowa'

Symbol	Wyszczególnienie	Uwaga JST
--------	------------------	-----------

Potwierdzenie za zgodność z danymi w Informacji dodatkowej

ALEKSANDRA DARGIEWICZ
(główny księgowy)

2021.03.31
rok mies. dzień

Stefan Skonieczny
(kierownik jednostki)

INFORMACJA DODATKOWA

I.	Wprowadzenie do sprawozdania finansowego, obejmuje w szczególności:
1.	
1.1	nazwę jednostki
	Zespół Szkół Ogrodniczych i Ogólnokształcących w Pruszczu Gdańskim
1.2	siedzibę jednostki
	Pruszcz Gdański
1.3	adres jednostki
	ul. Wojska Polskiego 4; 83-000 Pruszcz Gdański
1.4	podstawowy przedmiot działalności jednostki
	Edukacja
2	wskazanie okresu objętego sprawozdaniem
	01.01.2020 - 31.12.2020
3.	wskazanie, że sprawozdanie finansowe zawiera dane łączne
	nie dotyczy
4.	omówienie przyjętych zasad (polityki) rachunkowości, w tym metod wyceny aktywów i pasywów (także amortyzacji)
	<p>1) rachunek zysków i strat sporządzany jest w wariantcie porównawczym,</p> <p>2) zasady (polityki) rachunkowości zostały przyjęte Zarządzeniem Nr 136/2017 Starosty Powiatu Gdańskiego z dnia 29 grudnia 2017 w sprawie zasad prowadzenia rachunkowości w Starostwie Powiatowym i jednostkach budżetowych objętych wspólną obsługą wraz ze zmianami.</p> <p>Metody wyceny aktywów i pasywów są następujące:</p> <ul style="list-style-type: none"> • wartości niematerialne i prawne wycenia się według cen nabycia lub kosztów wytworzenia pomniejszonych o odpisy umorzeniowe. • wartości niematerialne i prawne od 2018 roku o wartości jednostkowej do 10.000 zł umarza się jednorazowo w momencie oddania do użytkowania, a powyżej 10.000 zł dokonuje się odpisów umorzeniowych zgodnie z ustawą z dnia 15 lutego 1992 r. o podatku dochodowym od osób prawnych, 3) środki trwałe wycenia się według cen nabycia lub kosztów wytworzenia, pomniejszonych o odpisy umorzeniowe i odpisy z tytułu trwałej utraty wartości oraz powiększonych o wartość dokonanych ulepszeń. <p>Środki trwałe od 2018 roku o wartości zakupu nie przekraczającej 10.000 zł umarza się jednorazowo w miesiącu oddania do użytkowania, a powyżej 10.000 zł łącznie z podatkiem VAT, w momencie zakupu dokonuje się odpisów umorzeniowych zgodnie z ustawą z dnia 15 lutego 1992 r. o podatku dochodowym od osób prawnych za wyjątkiem środków dydaktycznych służących procesowi dydaktyczno-wychowawczemu realizowanemu w szkołach i placówkach oświatowych oraz ksiązek i innych zbiorów bibliotecznych, które umarza się jednorazowo, przez spisanie w miesiącu przyjęcia do użytkowania.</p> <p>Środki trwałe oraz pomoce dydaktyczne finansowane lub współfinansowane ze środków unijnych, zalicza się do podstawowych środków trwałych lub pozostałych, na zasadach wynikających z wniosku aplikacyjnego bądź umowy.</p> <p>4) środki trwałe w budowie wycenia się w wysokości ogółu kosztów pozostających w bezpośrednim związku z ich nabyciem lub wytworzeniem pomniejszonych o ewentualne odpisy z tytułu trwałej utraty wartości,</p> <p>5) należności wycenia się w kwocie wymaganej zapłaty, z zachowaniem zasady ostrożności,</p> <p>6) zapasy wycenia się według ceny zakupu,</p> <p>7) środki pieniężne w banku i kasie wycenia się według wartości nominalnej. Środki pieniężne w walutach obcych wycenia się w wartości nominalnej przeliczonej na złote polskie,</p> <p>8) zobowiązania wycenia się w kwocie wymagającej zapłaty z zachowaniem zasady ostrożności,</p> <p>9) wynik finansowy wykazuje się w kwocie ustalonej w rachunku zysków i strat,</p> <p>10) fundusz jednostki wykazywany jest w wartości nominalnej.</p>
5.	inne informacje

Tabela 2 Zmiana wartości umorzenia niematerialnych i prawnych oraz rzeczowych aktywów trwałych										
Lp.	Nazwa grupy rodzajowej składnika aktywów trwałych	Umorzenie - stan na początek roku obrotowego	Zwiększenia w ciągu roku obrotowego			Ogółem zwiększenie umorzenia (16+17+18)	Zmniejszenie umorzenia	Umorzenia - stan na koniec roku obrotowego (15+19-20)	Wartość netto składników aktywów na koniec roku obrotowego (14-21)	
			15	16	17					18
1	2	3	4	5	6	7	8	9	10	
	WARTOŚCI NIEMATERIALNE I PRAWNE					19	20	21	22	
1.						0,00		0,00	0,00	
2.	ŚRODKI TRWAŁE	2 689 989,09	0,00	391 936,45	0,00	391 936,45	0,00	3 081 925,54	11 688 297,99	
1)	Grunty, w tym:	0,00	0,00	0,00	0,00	0,00	0,00	0,00	2 085 541,75	
1a)	grunty stanowiące własność jednostki samorządu terytorialnego, przekazane w użytkowanie wieczyste innym podmiotom	0,00	0,00	0,00	0,00	0,00	0,00	0,00	0,00	
2)	Budynki, lokale i obiekty inżynierii lądowej i wodnej	2 447 428,63	0,00	330 354,05	0,00	330 354,05	0,00	2 777 782,68	9 177 478,59	
3)	Urządzenia techniczne i maszyny	84 816,11	0,00	28 694,68	0,00	28 694,68	0,00	113 510,79	234 933,15	
4)	Środki transportu	139 737,03	0,00	31 957,84	0,00	31 957,84	0,00	171 694,87	185 695,10	
5)	Inne środki trwałe	18 007,32		929,88	0,00	929,88	0,00	18 937,20	4 649,40	
	RAZEM	2 689 989,09	0,00	391 936,45	0,00	391 936,45	0,00	3 081 925,54	11 688 297,99	

Tabela z A Wartość umorzonych jednorazowo w 100 % wartości niematerialnych i prawnych oraz rzeczowych aktywów trwałych.

Lp.	1	2	3	4	5	6
	Nazwa grupy rodzajowej składnika aktywów trwałych	Wartość umorzonych środków trwałych na początek okresu sprawozdawczego	Zwiększenie wartości początkowej	Zmniejszenie wartości początkowej	Wartość umorzonych środków trwałych na koniec okresu sprawozdawczego (3+4-5)	
1.	WARTOŚCI NIEMATERIALNE I PRAWNE umarzone w 100 %	144 707,18	0,00	0,00	144 707,18	
2.	ŚRODKI TRWAŁE umarzone w 100 %	2 493 564,13	199 244,18	6 991,32	2 685 816,99	
3.	Zbiory biblioteczne	83 652,22	3 738,26		87 390,48	
4.	Inne środki trwałe	0,00			0,00	
	RAZEM	2 721 923,53	202 982,44	6 991,32	2 917 914,65	

1.2. aktualną wartość rynkową środków trwałych, w tym dóbr kultury - o ile jednostka dysponuje takimi informacjami

nie posiada

1.3. kwotę dokonanych w trakcie roku obrotowego odpisów aktualizujących wartość aktywów trwałych odrębnie dla długoterminowych aktywów niefinansowych oraz długoterminowych aktywów finansowych

nie posiada

Tabela nr 3 Odpisy aktualizujące wartość aktywów trwałych

Lp.	1	2	3	4	5	6
	Wyszczególnienie długoterminowych aktywów niefinansowych objętych odpisami aktualizującymi	Stan odpisów aktualizujących na początek roku obrotowego	Zwiększenia odpisów aktualizujących w ciągu roku	Zmniejszenia odpisów aktualizujących w ciągu roku	Stan odpisów aktualizujących na koniec roku obrotowego (3+4-5)	
1.	Wartości niematerialne i prawne					0,00
2.	Środki trwałe					0,00
3.	Środki trwałe w budowie (inwestycje)					0,00
4.	Zaliczki na środki trwałe w budowie					0,00
5.	Inne (wymienić jakie)					0,00
	Razem	0,00	0,00	0,00	0,00	0,00

Tabela nr 4 Odpisy aktualizujące wartość długoterminowych aktywów finansowych

Lp.	1	2	3	4	5	6
		Wyszczególnienie długoterminowych aktywów finansowych objętych odpisami aktualizującymi	Stan odpisów aktualizujących na początek roku obrotowego	Zwiększenia odpisów aktualizujących w ciągu roku	Zmniejszenia odpisów aktualizujących w ciągu roku	Stan odpisów aktualizujących na koniec roku obrotowego (3+4-5)
1.		Papier wartościowe				0,00
2.		Inne długoterminowe aktywa finansowe				0,00
3.		Inne (wymienić jakie)				0,00
		Razem	0,00	0,00	0,00	0,00

1.4. wartość gruntów użytkowanych wieczysto

nie posiada

Tabela nr 5 Wartość gruntów użytkowanych wieczysto

Lp.	1	2	3	4	Zmiany stanu w trakcie roku obrotowego		7
					ZWIĘKSZENIE	ZMNIJSZENIE	
		Treść (nr działki, lokalizacja)	Wyszczególnienie	Stan na początek roku obrotowego	wartości użytkowanych wieczysto	wartości gruntów użytkowanych wieczysto	Stan na koniec roku obrotowego (4+5-6)
1.			Powierzchnia (m2) Wartość (zł)				0,00
2.			Powierzchnia (m2) Wartość (zł)				0,00
3.			Powierzchnia (m2) Wartość (zł)				0,00
4.			Powierzchnia (m2) Wartość (zł)				0,00
5.			Powierzchnia (m2) Wartość (zł)				0,00
			Razem	0,00	0,00	0,00	0,00

1.12. łączną kwotę zobowiązań warunkowych, w tym również udzielonych przez jednostkę gwarancji i poręczeń, także wekslowych, niewykazanych w bilansie, ze wskazaniem zobowiązań zabezpieczonych na majątku jednostki oraz charakteru i formy tych zabezpieczeń

nie posiada

Tabela nr 12 Kwota zobowiązań warunkowych, w tym również udzielonych przez jednostkę gwarancji i poręczeń, także wekslowych, niewykazanych w bilansie, ze wskazaniem zobowiązań zabezpieczonych na majątku jednostki oraz charakteru i formy tych zabezpieczeń

Lp	Wyszczególnienie według rodzaju zobowiązań warunkowych	Wartość zobowiązań warunkowych wg stanu na:	
		początek roku obrotowego	koniec roku obrotowego
1.			
2.			
3.			
Ogółem		0,00	0,00

1.13. wykaz istotnych pozycji czynnych i biernych rozliczeń międzyokresowych, w tym kwotę czynnych rozliczeń międzyokresowych kosztów stanowiących różnicę między wartością otrzymanych finansowych składników aktywów a zobowiązaniem zapłaty za nie

nie posiada

Tabela nr 13 Wykaz czynnych i biernych rozliczeń międzyokresowych

Lp	Wyszczególnienie według rodzaju zobowiązań warunkowych	Wartość rozliczeń międzyokresowych według stanu na:	
		początek roku obrotowego	koniec roku obrotowego
1.	Rozliczenia międzyokresowe czynne		
2.			
3.			
4.			
5.			
6.			
7.			
8.	Rozliczenia międzyokresowe czynne RAZEM	0,00	0,00
9.	Rozliczenia międzyokresowe bierne		
10.			
11.			
12.			
13.			
14.			
15.			
16.			
17.			
18.	Rozliczenia międzyokresowe bierne RAZEM	0,00	0,00

1.14.	łącną kwotę otrzymanych przez jednostkę gwarancji i poręczeń niewykazanych w bilansie nie posiada
-------	---

Tabela nr 14 Kwota otrzymanych przez jednostkę gwarancji i poręczeń nie wykazanych w bilansie

Lp	Wyszczególnienie według rodzaju otrzymanych gwarancji i poręczeń niewykazanych w bilansie	Wartość otrzymanych przez jednostkę gwarancji i poręczeń niewykazanych w bilansie według stanu na:	
		początek roku obrotowego	koniec roku obrotowego
1.			
2.			
3.			
Ogółem		0,00	0,00

1.15.	kwotę wypłaconych środków pieniężnych na świadczenia pracownicze
-------	--

Tabela nr 15 Kwota wypłaconych środków pieniężnych na świadczenia pracownicze

Lp	Wyszczególnienie	Wartość za poprzedni okres	Wartość za obecny okres
1.	Nagrody jubileuszowe	89242,47	71285,06
2.	Odprawy emerytalne i rentowe, ekwiwalent za urlop oraz inne świadczenia należne z tytułu rozwiązania stosunku pracy	24891,22	128728,71
3.	Inne (podać jakie)	0	0
Ogółem		114 133,69	200 013,77

2.2.	koszt wytworzenia środków trwałych w budowie, w tym odsetki oraz różnice kursowe, które powiększyły koszt wytworzenia środków trwałych w budowie w roku obrotowym
------	---

Tabela nr 17 Koszt wytworzenia środków trwałych w budowie, w tym odsetki oraz różnice kursowe, które powiększyły koszt wytworzenia środków trwałych w budowie w roku obrotowym

Lp.	Koszt wytworzenia środków trwałych w budowie (według rodzajów działalności)	Koszt wytworzenia w ubiegłym roku		Koszt wytworzenia w bieżącym roku	
		Ogółem	w tym: odsetki	Ogółem	w tym: odsetki
1.	Rolnictwo				
2.	Drogi publiczne				
3.	Geodezja i kartografia				
4.	Budowlanego				
5.	Administracja publiczna				
6.	Pomoc społeczna				
7.	Zadania z zakresu polityki społecznej				
8.	Oświata i wychowanie	96 457,92		783 865,87	
9.	Edukacyjna opieka wychowawcza				
10.	Sport i turystyka				
11.	Bezpieczeństwo publiczne				
12.	Ochrona zdrowia				
13.	Gospodarka nieruchomościami				
14.	Gospodarka komunalna i ochrona środowiska				
	Razem	96 457,92	0,00	783 865,87	0,00

2.3. kwotę i charakter poszczególnych pozycji przychodów lub kosztów o nadzwyczajnej wartości lub które wystąpiły incydentalnie
nie wystąpiły

Tabela nr 18 Przychody i koszty o charakterze nadzwyczajnym i incydentalnym

Lp	Wyszczególnienie i określenie charakteru (przychodu/kosztu)	Kwota
PRZYCHODY		
1.		
2.		
3.		
KOSZTY		
1.		
2.		
3.		
Razem		0,00

2.4. informacje o kwocie należności z tytułu podatków realizowanych przez organy podatkowe podległe ministrowi właściwemu do spraw finansów publicznych wykazywanych w sprawozdaniu z wykonania planu dochodów budżetowych
nie dotyczy

2.5. inne informacje
brak

3.	Inne informacje niż wymienione powyżej, jeżeli mogłyby w istotny sposób wpłynąć na ocenę sytuacji majątkowej i finansowej oraz wynik jednostki
	brak

Tabela nr 19 Inne istotne informacje mające wpływ na sytuację majątkową, finansową oraz wynik finansowy

Lp	Wyszczególnienie i określenie charakteru informacji	Kwota
1.	Wydatki poniesione na przeciwdziałanie COVID-19	11 708,51
2.		
3.		
	Razem	11 708,51

Aleksandra Dargiewicz

(główny księgowy)

2021-03-31

(rok, miesiąc, dzień)

Stefan Skonieczny

(kierownik jednostki)