

WYBORY DO RADY POWIATU						
-------------------------------	--	--	--	--	--	--

Okręg wyborczy nr:	*	5	Liczba mandatów:	*	6
--------------------	---	---	------------------	---	---

ZESTAWIENIE WYNIKÓW GŁOSOWANIA I PODZIAŁU MANDATÓW W OKRĘGU WYBORCZYM

Zestawienie wyników głosowania i podziału mandatów w okręgu wyborczym nr 5, utworzonym dla wyboru Rady Powiatu Gdańskiego sporządzone dnia 23 października 2018 r. przez Powiatową Komisję Wyborczą w Pruszczu Gdańskim.

Komisja stwierdza, że otrzymała protokoły głosowania od 13 obwodowych komisji wyborczych ds. ustalenia wyników głosowania i na podstawie tych protokołów ustaliła następujące wyniki głosowania w okręgu:

1	Liczba wyborców uprawnionych do głosowania (<i>umieszczonych w części A spisu, z uwzględnieniem dodatkowych formularzy</i>) w chwili zakończenia głosowania	*	2	1	2	6	2
2	Liczba wyborców, którym wydano karty do głosowania (<i>liczba podpisów w części A spisu oraz adnotacje o wydaniu karty bez potwierdzenia podpisem w spisie</i>)	*	1	1	9	3	1
3	Liczba wyborców głosujących przez pełnomocnika (<i>liczba kart do głosowania wydanych na podstawie aktów pełnomocnictwa otrzymanych przez obwodowe komisje wyborcze ds. przeprowadzenia głosowania</i>)	*	*	*	*	*	3
4	Liczba wyborców, którym wysłano pakiety wyborcze	*	*	*	*	*	0
5	Liczba otrzymanych kopert zwrotnych w głosowaniu korespondencyjnym	*	*	*	*	*	0
5a	Liczba kopert zwrotnych w głosowaniu korespondencyjnym, w których nie było oświadczenia o osobistym i tajnym oddaniu głosu	*	*	*	*	*	0
5b	Liczba kopert zwrotnych w głosowaniu korespondencyjnym, w których oświadczenie nie było podpisane przez wyborcę	*	*	*	*	*	0
5c	Liczba kopert zwrotnych w głosowaniu korespondencyjnym, w których nie było koperty na karty do głosowania	*	*	*	*	*	0
5d	Liczba kopert zwrotnych w głosowaniu korespondencyjnym, w których znajdowała się niezaklejona koperta na karty do głosowania	*	*	*	*	*	0
5e	Liczba kopert na kartę do głosowania w głosowaniu korespondencyjnym wrzuconych do urny	*	*	*	*	*	0

Uwaga! Liczba z pkt 5 nie może być większa od liczby z pkt 4. Suma liczb z pkt 5a – 5e nie może być mniejsza od liczby z pkt 5.

6	Liczba kart wyjętych z urny	*	1	1	9	3	0
6a	w tym liczba kart wyjętych z kopert na karty do głosowania w głosowaniu korespondencyjnym	*	*	*	*	*	0

Uwaga! Liczba z pkt 6 pomniejszona o liczbę z pkt 6a powinna być równa liczbie z pkt 2. Dodatkowo liczba z pkt 6a nie powinna być większa od liczby z pkt 5e.

7	Liczba kart nieważnych (<i>innych niż urzędowo ustalone lub nieopatrzonych pieczęcią obwodowej komisji wyborczej ds. przeprowadzenia głosowania</i>)	*	*	*	*	1	0
8	Liczba kart ważnych	*	1	1	9	2	0

Uwaga! Suma liczb z pkt 7 i 8 musi być równa liczbie z pkt 6.

9	Liczba głosów nieważnych (<i>z kart ważnych</i>)	*	*	*	5	0	5
9a	w tym z powodu postawienia znaku „X” obok nazwiska dwóch lub większej liczby kandydatów z różnych list	*	*	*	1	3	5
9b	w tym z powodu niepostawienia znaku „X” obok nazwiska żadnego kandydata	*	*	*	3	7	0

9b2c84a8-9f45-454f-bfed-687ca9bca306

9c	w tym z powodu postawienia znaku „X” wyłącznie obok nazwiska kandydata na liście, której rejestracja została unieważniona (art. 436 § 3 i 6 Kodeksu wyborczego)	*	*	*	*	*	0
----	---	---	---	---	---	---	---

Uwaga! Suma liczb z pkt 9a – 9c **musi być** równa liczbie z pkt 9.

10	Liczba głosów ważnych oddanych łącznie na wszystkie listy kandydatów (z kart ważnych)	*	1	1	4	1	5
----	---	---	---	---	---	---	---

Uwaga! Suma liczb z pkt 9 i 10 **musi być** równa liczbie z pkt 8.

11. Na poszczególne listy kandydatów i umieszczonych na nich kandydatów oddano następujące liczby głosów ważnych:

Lista nr 10 — KW PRAWO I SPRAWIEDLIWOŚĆ

Liczba głosów ważnych oddanych na listę:	*	*	2	4	6	9
--	---	---	---	---	---	---

Na poszczególnych kandydatów z tej listy oddano następujące liczby głosów ważnych:

1	WITTNER Marcin Daniel	*	*	1	2	3	1
2	LEPAK-FIGARSKA Regina Ewa	*	*	*	2	4	7
3	ZARÓWNA Joanna Bożena	*	*	*	1	6	7
4	KULWIKOWSKA Mariola	*	*	*	2	3	7
5	RICHERT Stanisław	*	*	*	1	6	1
6	WITOWSKA Agata Jolanta	*	*	*	1	0	4
7	CHYLEWSKI Roman Stanisław	*	*	*	1	1	8
8	CZARNECKA Patrycja	*	*	*	2	0	4
Razem		*	*	2	4	6	9

Uwaga! Suma głosów oddanych na wszystkich kandydatów z danej listy (rubryka „Razem”) równa się liczbie głosów ważnych oddanych na tę listę. Wyjątek od tej zasady może dotyczyć listy, na której znajduje się nazwisko kandydata skreślonego z listy.

Lista nr 11 — KWW POROZUMIENIE SAMORZĄDOWE POWIATU GD.

Liczba głosów ważnych oddanych na listę:	*	*	3	3	7	7
--	---	---	---	---	---	---

Na poszczególnych kandydatów z tej listy oddano następujące liczby głosów ważnych:

1	RZANIECKI Zygmunt Marek	*	*	1	1	3	0
2	GWIZDAŁA Joanna	*	*	*	8	6	4
3	WYSOCKA Daria Anna	*	*	*	5	9	2
4	MAZUROWSKI Ryszard	*	*	*	1	5	1
5	CHAJEWSKI Janusz	*	*	*	1	3	3
6	JEDYNAK Grzegorz	*	*	*	1	7	1
7	JĄŁOSZYŃSKI Tadeusz Władysław	*	*	*	1	5	0
8	KRUGLIK Elżbieta Teresa	*	*	*	1	8	6
Razem		*	*	3	3	7	7

Uwaga! Suma głosów oddanych na wszystkich kandydatów z danej listy (rubryka „Razem”) równa się liczbie głosów ważnych oddanych na tę listę. Wyjątek od tej zasady może dotyczyć listy, na której znajduje się nazwisko kandydata skreślonego z listy.

Lista nr 12 — KWW „WSPÓLNY POWIAT”

Liczba głosów ważnych oddanych na listę:	*	*	5	5	6	9
--	---	---	---	---	---	---

Na poszczególnych kandydatów z tej listy oddano następujące liczby głosów ważnych:

9b2c84a8-9f45-454f-bfed-687ca9bca306

Qua
[Signature]

1	BIEDRZYCKA Barbara Małgorzata	*	*	1	4	0	7
2	PASTUSZEK Andrzej Wacław	*	*	1	2	9	0
3	NAWROT Leszek	*	*	*	7	0	9
4	MIK Waldemar Roman	*	*	*	3	5	3
5	MOCARSKI Adam	*	*	*	3	2	0
6	GORCZYCA-SZTUKA Sandra Bernadetta	*	*	*	2	8	2
7	BIENIASZ-KRZYWIEC Cezary Czesław	*	*	*	4	0	1
8	ADAMOWICZ Izabela	*	*	*	8	0	7
Razem		*	*	5	5	6	9

Uwaga! Suma głosów oddanych na wszystkich kandydatów z danej listy (rubryka „Razem”) równa się liczbie głosów ważnych oddanych na tę listę. Wyjątek od tej zasady może dotyczyć listy, na której znajduje się nazwisko kandydata skreślonego z listy.

12. **Spśród komitetów wyborczych mających zarejestrowaną listę w okręgu warunek uzyskania co najmniej 5% głosów ważnych w skali powiatu, tj. co najmniej 2197 głosów, i prawo do uczestniczenia w podziale mandatów w okręgu uzyskały listy następujących komitetów wyborczych:**

1) lista nr 10	KW PRAWO I SPRAWIEDLIWOŚĆ	2469
2) lista nr 11	KWW POROZUMIENIE SAMORZĄDOWE POWIATU GD.	3377
3) lista nr 12	KWW „WSPÓLNY POWIAT”	5569

Podział mandatów między listy kandydatów

13. **Wyczenie ilorazów wyborczych dla poszczególnych list kandydatów uczestniczących w podziale mandatów jest następujące (z dokładnością do czterech miejsc po przecinku):**

Lista nr 10

Liczba głosów oddanych na listę nr 10 — X = 2469

Wyliczone ilorazy wyborcze:

- X:1 = 2469,0
- X:2 = 1234,5
- X:3 = 823,0
- X:4 = 617,25
- X:5 = 493,8
- X:6 = 411,5
- X:7 = 352,7143
- X:8 = 308,625
- X:9 = 274,3333
- X:10 = 246,9

Lista nr 11

Liczba głosów oddanych na listę nr 11 — X = 3377

Wyliczone ilorazy wyborcze:

- X:1 = 3377,0
- X:2 = 1688,5
- X:3 = 1125,6667
- X:4 = 844,25
- X:5 = 675,4
- X:6 = 562,8333
- X:7 = 482,4286
- X:8 = 422,125
- X:9 = 375,2222
- X:10 = 337,7

Lista nr 12

9b2c84a8-9f45-454f-bfed-687ca9bca306

Liczba głosów oddanych na listę nr 12 — X = 5569

Wyliczone ilorazy wyborcze:

- X:1 = 5569,0
- X:2 = 2784,5
- X:3 = 1856,3333
- X:4 = 1392,25
- X:5 = 1113,8
- X:6 = 928,1667
- X:7 = 795,5714
- X:8 = 696,125
- X:9 = 618,7778
- X:10 = 556,9

14. Szereg kolejno największych liczb (ilorazów wyborczych) jest następujący:

- 1) 5569,0 odpowiada liście nr 12
- 2) 3377,0 odpowiada liście nr 11
- 3) 2784,5 odpowiada liście nr 12
- 4) 2469,0 odpowiada liście nr 10
- 5) 1856,3333 odpowiada liście nr 12
- 6) 1688,5 odpowiada liście nr 11
- 7) 1392,25 odpowiada liście nr 12

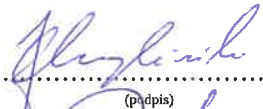
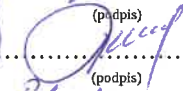

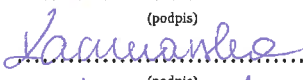

15. ~~W związku z tym, iż ilorazy wyborcze równe ostatniej z liczb uszeregowanych (upoważniającej do przyznania mandatu) uzyskały lista nr ..., lista nr ..., pierwszeństwo do otrzymania mandatu uzyskała lista nr ..., na którą oddano najwięcej głosów.~~

16. ~~W związku z tym, iż ilorazy wyborcze równe ostatniej z liczb uszeregowanych (upoważniającej do przyznania mandatu) uzyskały lista nr ..., lista nr ... i oddano na nie równą liczbę głosów, pierwszeństwo do otrzymania mandatu uzyskała lista nr ..., na którą w większej liczbie obwodów oddano większą liczbę głosów.~~

17. ~~Ponieważ pierwszeństwa do otrzymania mandatu nie można ustalić w sposób opisany w pkt 15 i 16 pierwszeństwo do uzyskania mandatu przez listę nr ..., listę nr ... Komisja ustaliła w trybie losowania i mandat przypadł liście nr ...~~

Przy sporządzeniu protokołu obecni byli członkowie Komisji:

- 1) Chyliński Jarosław - Przewodniczący
- 2) Włodarczyk Wiesław Tomasz - Zastępca Przewodniczącego
- 3) Block Magdalena Maria - Członek
- 4) Kaczmarska Maryla Jadwiga - Członek
- 5) Miłkowska Grażyna - Członek


.....
(podpis)

.....
(podpis)

.....
(podpis)

.....
(podpis)

.....
(podpis)

