

WYBORY DO RADY POWIATU

Okręg wyborczy nr: * 1 Liczba mandatów: * 6

ZESTAWIENIE WYNIKÓW GŁOSOWANIA I PODZIAŁU MANDATÓW
W OKRĘGU WYBORCZYM

Zestawienie wyników głosowania i podziału mandatów w okręgu wyborczym nr 1, utworzonym dla wyboru Rady Powiatu Gdańskiego sporządzone dnia 23 października 2018 r. przez Powiatową Komisję Wyborczą w Pruszczu Gdańskim.

Komisja stwierdza, że otrzymała protokoły głosowania od 16 obwodowych komisji wyborczych ds. ustalenia wyników głosowania i na podstawie tych protokołów ustaliła następujące wyniki głosowania w okręgu:

1	Liczba wyborców uprawnionych do głosowania (<i>umieszczonych w części A spisu, z uwzględnieniem dodatkowych formularzy</i>) w chwili zakończenia głosowania	*	2	1	9	2	8
2	Liczba wyborców, którym wydano karty do głosowania (<i>liczba podpisów w części A spisu oraz adnotacje o wydaniu karty bez potwierdzenia podpisem w spisie</i>)	*	1	2	1	4	9
3	Liczba wyborców głosujących przez pełnomocnika (<i>liczba kart do głosowania wydanych na podstawie aktów pełnomocnictwa otrzymanych przez obwodowe komisje wyborcze ds. przeprowadzenia głosowania</i>)	*	*	*	*	*	9
4	Liczba wyborców, którym wysłano pakiety wyborcze	*	*	*	*	*	0
5	Liczba otrzymanych kopert zwrotnych w głosowaniu korespondencyjnym	*	*	*	*	*	0
5a	Liczba kopert zwrotnych w głosowaniu korespondencyjnym, w których nie było oświadczenia o osobistym i tajnym oddaniu głosu	*	*	*	*	*	0
5b	Liczba kopert zwrotnych w głosowaniu korespondencyjnym, w których oświadczenie nie było podpisane przez wyborcę	*	*	*	*	*	0
5c	Liczba kopert zwrotnych w głosowaniu korespondencyjnym, w których nie było koperty na karty do głosowania	*	*	*	*	*	0
5d	Liczba kopert zwrotnych w głosowaniu korespondencyjnym, w których znajdowała się niezaklejona koperta na karty do głosowania	*	*	*	*	*	0
5e	Liczba kopert na kartę do głosowania w głosowaniu korespondencyjnym wrzuconych do urny	*	*	*	*	*	0

Uwaga! Liczba z pkt 5 nie może być większa od liczby z pkt 4. Suma liczb z pkt 5a – 5e nie może być mniejsza od liczby z pkt 5.

6	Liczba kart wyjętych z urny	*	1	2	1	4	5
6a	w tym liczba kart wyjętych z kopert na karty do głosowania w głosowaniu korespondencyjnym	*	*	*	*	*	0

Uwaga! Liczba z pkt 6 pomniejszona o liczbę z pkt 6a powinna być równa liczbie z pkt 2. Dodatkowo liczba z pkt 6a nie powinna być większa od liczby z pkt 5e.

7	Liczba kart nieważnych (<i>innych niż urzędowo ustalone lub nieopatrzonych pieczęcią obwodowej komisji wyborczej ds. przeprowadzenia głosowania</i>)	*	*	*	*	*	1
8	Liczba kart ważnych	*	1	2	1	4	4

Uwaga! Suma liczb z pkt 7 i 8 musi być równa liczbie z pkt 6.

9	Liczba głosów nieważnych (<i>z kart ważnych</i>)	*	*	*	3	7	8
9a	w tym z powodu postawienia znaku „X” obok nazwiska dwóch lub większej liczby kandydatów z różnych list	*	*	*	1	5	9
9b	w tym z powodu niepostawienia znaku „X” obok nazwiska żadnego kandydata	*	*	*	2	1	9

9b2c84a8-9f45-454f-bfed-687ca9bca306

9c	w tym z powodu postawienia znaku „X” wyłącznie obok nazwiska kandydata na liście, której rejestracja została unieważniona (art. 436 § 3 i 6 Kodeksu wyborczego)	*	*	*	*	*	0
----	---	---	---	---	---	---	---

Uwaga! Suma liczb z pkt 9a – 9c musi być równa liczbie z pkt 9.

10	Liczba głosów ważnych oddanych łącznie na wszystkie listy kandydatów (z kart ważnych)	*	1	1	7	6	6
----	---	---	---	---	---	---	---

Uwaga! Suma liczb z pkt 9 i 10 musi być równa liczbie z pkt 8.

11. Na poszczególne listy kandydatów i umieszczonych na nich kandydatów oddano następujące liczby głosów ważnych:

Lista nr 10 — KW PRAWO I SPRAWIEDLIWOŚĆ

Liczba głosów ważnych oddanych na listę:	*	*	2	1	4	7
--	---	---	---	---	---	---

Na poszczególnych kandydatów z tej listy oddano następujące liczby głosów ważnych:

1	SZEFER Dominik	*	*	*	8	6	1
2	SZYMAŃSKA Helena	*	*	*	4	3	6
3	KRET Łukasz	*	*	*	1	4	8
4	POLITA Henryk	*	*	*	*	6	6
5	PISCHKE Janusz Zbigniew	*	*	*	*	4	7
6	STEFANČZYK Agnieszka Monika	*	*	*	2	5	1
7	SZEWEL Luiza Bogumiła	*	*	*	*	5	6
8	ŻELAZNY Józef Czesław	*	*	*	2	8	2
Razem		*	*	2	1	4	7

Uwaga! Suma głosów oddanych na wszystkich kandydatów z danej listy (rubryka „Razem”) równa się liczbie głosów ważnych oddanych na tę listę. Wyjątek od tej zasady może dotyczyć listy, na której znajduje się nazwisko kandydata skreślonego z listy.

Lista nr 11 — KWW POROZUMIENIE SAMORZĄDOWE POWIATU GD.

Liczba głosów ważnych oddanych na listę:	*	*	2	3	3	3
--	---	---	---	---	---	---

Na poszczególnych kandydatów z tej listy oddano następujące liczby głosów ważnych:

1	WRÓBEL Dariusz Mirosław	*	*	1	1	7	7
2	DZIEDZIEJKO Łukasz	*	*	*	2	9	3
3	ŚLOZOWSKA Magdalena Barbara	*	*	*	2	8	5
4	FORMELA Krzysztof Łukasz	*	*	*	1	3	8
5	JECHNA Ewa Małgorzata	*	*	*	*	7	8
6	KARDASIŃSKA Maria Danuta	*	*	*	*	8	0
7	LATASZEWICZ Aleksandra Jolanta	*	*	*	*	4	1
8	WAŁDOCH Jacek Kazimierz	*	*	*	2	4	1
Razem		*	*	2	3	3	3

Uwaga! Suma głosów oddanych na wszystkich kandydatów z danej listy (rubryka „Razem”) równa się liczbie głosów ważnych oddanych na tę listę. Wyjątek od tej zasady może dotyczyć listy, na której znajduje się nazwisko kandydata skreślonego z listy.

Lista nr 12 — KWW „WSPÓLNY POWIAT”

Liczba głosów ważnych oddanych na listę:	*	*	7	2	8	6
--	---	---	---	---	---	---

Na poszczególnych kandydatów z tej listy oddano następujące liczby głosów ważnych:

9b2c84a8-9f45-454f-bfed-687ca9bca306

[Handwritten signatures and initials]

1	SKONIECZNY Stefan Leon	*	*	1	4	6	0
2	OŁOWSKI Piotr Paweł	*	*	*	8	6	5
3	MULARCZYK Małgorzata	*	*	*	4	2	6
4	TREMBACZ Michał Jan	*	*	1	7	3	3
5	JANKOWSKI Ryszard Czesław	*	*	*	2	7	0
6	NIKLAS Urszula	*	*	*	5	8	1
7	URBANOWICZ Elżbieta Alina	*	*	*	1	4	4
8	KARNATH Jarosław	*	*	1	8	0	7
Razem		*	*	7	2	8	6

Uwaga! Suma głosów oddanych na wszystkich kandydatów z danej listy (rubryka „Razem”) równa się liczbie głosów ważnych oddanych na tę listę. Wyjątek od tej zasady może dotyczyć listy, na której znajduje się nazwisko kandydata skreślonego z listy.

12. **Spśród komitetów wyborczych mających zarejestrowaną listę w okręgu warunek uzyskania co najmniej 5% głosów ważnych w skali powiatu, tj. co najmniej 2197 głosów, i prawo do uczestniczenia w podziale mandatów w okręgu uzyskały listy następujących komitetów wyborczych:**

1) lista nr 10	KW PRAWO I SPRAWIEDLIWOŚĆ	2147
2) lista nr 11	KWW POROZUMIENIE SAMORZĄDOWE POWIATU GD.	2333
3) lista nr 12	KWW „WSPÓLNY POWIAT”	7286

Podział mandatów między listy kandydatów

13. **Wyliczenie ilorazów wyborczych dla poszczególnych list kandydatów uczestniczących w podziale mandatów jest następujące (z dokładnością do czterech miejsc po przecinku):**

Lista nr 10

Liczba głosów oddanych na listę nr 10 — X = 2147

Wyliczone ilorazy wyborcze:

- X:1 = 2147,0
- X:2 = 1073,5
- X:3 = 715,6667
- X:4 = 536,75
- X:5 = 429,4
- X:6 = 357,8333
- X:7 = 306,7143
- X:8 = 268,375
- X:9 = 238,5556
- X:10 = 214,7

Lista nr 11

Liczba głosów oddanych na listę nr 11 — X = 2333

Wyliczone ilorazy wyborcze:

- X:1 = 2333,0
- X:2 = 1166,5
- X:3 = 777,6667
- X:4 = 583,25
- X:5 = 466,6
- X:6 = 388,8333
- X:7 = 333,2857
- X:8 = 291,625
- X:9 = 259,2222
- X:10 = 233,3

Lista nr 12

9b2c84a8-9f45-454f-bfed-687ca9bca306

Liczba głosów oddanych na listę nr 12 — X = 7286

Wyliczone ilorazy wyborcze:

- X:1 = 7286,0
- X:2 = 3643,0
- X:3 = 2428,6667
- X:4 = 1821,5
- X:5 = 1457,2
- X:6 = 1214,3333
- X:7 = 1040,8571
- X:8 = 910,75
- X:9 = 809,5556
- X:10 = 728,6

14. Szereg kolejno największych liczb (ilorazów wyborczych) jest następujący:

- 1) 7286,0 odpowiada liście nr 12
- 2) 3643,0 odpowiada liście nr 12
- 3) 2428,6667 odpowiada liście nr 12
- 4) 2333,0 odpowiada liście nr 11
- 5) 2147,0 odpowiada liście nr 10
- 6) 1821,5 odpowiada liście nr 12
- 7) 1457,2 odpowiada liście nr 12

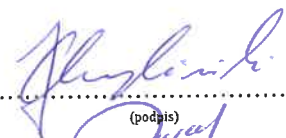


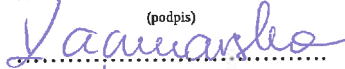
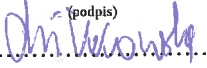
15. ~~W związku z tym, iż ilorazy wyborcze równe ostatniej z liczb uszeregowanych (upoważniającej do przyznania mandatu) uzyskały lista nr ..., lista nr ..., pierwszeństwo do otrzymania mandatu uzyskała lista nr ..., na którą oddano najwięcej głosów.~~

16. ~~W związku z tym, iż ilorazy wyborcze równe ostatniej z liczb uszeregowanych (upoważniającej do przyznania mandatu) uzyskały lista nr ..., lista nr ... i oddano na nie równą liczbę głosów, pierwszeństwo do otrzymania mandatu uzyskała lista nr ..., na którą w większej liczbie obwodów oddano większą liczbę głosów.~~

17. ~~Ponieważ pierwszeństwa do otrzymania mandatu nie można ustalić w sposób opisany w pkt 15 i 16 pierwszeństwo do uzyskania mandatu przez listę nr ..., listę nr ... Komisja ustaliła w trybie losowania i mandat przypadł liście nr ...~~

Przy sporządzeniu protokołu obecni byli członkowie Komisji:

- 1) Chyliński Jarosław - Przewodniczący
- 2) Włodarczyk Wiesław Tomasz - Zastępca Przewodniczącego
- 3) Block Magdalena Maria - Członek
- 4) Kaczmarska Maryla Jadwiga - Członek
- 5) Miłkowska Grażyna - Członek


.....
(podpis)

.....
(podpis)

.....
(podpis)

.....
(podpis)

.....
(podpis)

