

| | | | | | | | |
|-------------------------------|--|--|--|--|--|--|--|
| WYBORY DO RADY POWIATU | | | | | | | |
|-------------------------------|--|--|--|--|--|--|--|

| | | | | | | | |
|--------------------|---|---|------------------|---|---|--|--|
| Okręg wyborczy nr: | * | 2 | Liczba mandatów: | * | 4 | | |
|--------------------|---|---|------------------|---|---|--|--|

ZESTAWIENIE WYNIKÓW GŁOSOWANIA I PODZIAŁU MANDATÓW W OKRĘGU WYBORCZYM

Zestawienie wyników głosowania i podziału mandatów w okręgu wyborczym nr 2, utworzonym dla wyboru Rady Powiatu Gdańskiego sporządzone dnia 18 listopada 2014 przez Powiatową Komisję Wyborczą w Pruszczu Gdańskim

Komisja stwierdza, że otrzymała protokoły głosowania od 14 obwodowych komisji wyborczych właściwych do przeprowadzenia głosowania w okręgu i na podstawie tych protokołów ustaliła następujące wyniki głosowania w okręgu:

| | | | | | | | |
|----|--|---|---|---|---|---|---|
| 1 | Liczba wyborców uprawnionych do głosowania (<i>umieszczonych w spisie, z uwzględnieniem dodatkowych formularzy</i>) w chwili zakończenia głosowania | * | 1 | 5 | 2 | 9 | 1 |
| 2 | Liczba wyborców, którym wydano karty do głosowania (<i>liczba podpisów w spisie oraz adnotacje „odmowa podpisu”</i>) | * | * | 6 | 7 | 0 | 3 |
| 3 | Liczba wyborców głosujących przez pełnomocnika (<i>liczba kart do głosowania wydanych na podstawie otrzymanych przez komisję aktów pełnomocnictwa</i>) | * | * | * | * | * | 0 |
| 4 | Liczba wyborców, którym wysłano pakiety wyborcze | * | * | * | * | * | 0 |
| 5 | Liczba otrzymanych kopert zwrotnych | * | * | * | * | * | 0 |
| 5a | Liczba kopert zwrotnych, w których nie było oświadczenia o osobistym i tajnym oddaniu głosu | * | * | * | * | * | 0 |
| 5b | Liczba kopert zwrotnych, w których oświadczenie nie było podpisane przez wyborcę | * | * | * | * | * | 0 |
| 5c | Liczba kopert zwrotnych, w których nie było koperty na kartę do głosowania | * | * | * | * | * | 0 |
| 5d | Liczba kopert zwrotnych, w których znajdowała się niezaklejona koperta na kartę do głosowania | * | * | * | * | * | 0 |
| 5e | Liczba kopert na kartę do głosowania wrzuconych do urny | * | * | * | * | * | 0 |

Uwaga! Liczba z pkt. 5 nie może być większa od liczby z pkt. 4.

| | | | | | | | |
|----|--|---|---|---|---|---|---|
| 6 | Liczba kart wyjętych z urny | * | * | 6 | 7 | 0 | 4 |
| 6a | w tym liczba kart wyjętych z kopert na karty do głosowania | * | * | * | * | * | 0 |

Uwaga! Liczba z pkt. 6 pomniejszona o liczbę z pkt. 6a powinna być równa liczbie z pkt. 2.

| | | | | | | | |
|----|---|---|---|---|---|---|---|
| 7 | Liczba kart nieważnych (<i>innych niż urzędowo ustalone lub nieopatrzonych pieczęcią obwodowej komisji wyborczej</i>) | * | * | * | * | * | 2 |
| 8 | Liczba kart ważnych | * | * | 6 | 7 | 0 | 2 |
| 9 | Liczba głosów nieważnych (<i>z kart ważnych</i>) | * | * | 1 | 3 | 3 | 6 |
| 10 | Liczba głosów ważnych oddanych łącznie na wszystkie listy kandydatów (<i>z kart ważnych</i>) | * | * | 5 | 3 | 6 | 6 |

Uwaga! Suma liczb z pkt. 9 i 10 **musi** być równa liczbie z pkt. 8.

11. Na poszczególne listy kandydatów i umieszczonych na nich kandydatów oddano następujące liczby głosów ważnych:

Lista nr 3 — KW Prawo i Sprawiedliwość

| | | | | | | |
|--|---|---|---|---|---|---|
| Liczba głosów ważnych oddanych na listę: | * | * | 1 | 2 | 2 | 7 |
|--|---|---|---|---|---|---|

Na poszczególnych kandydatów z tej listy oddano następujące liczby głosów ważnych:

| | | | | | | | |
|---|---------------------------|---|---|---|---|---|---|
| 1 | Lech Ireneusz | * | * | * | 3 | 8 | 5 |
| 2 | Wnuk Marcin | * | * | * | 1 | 2 | 7 |
| 3 | Szulist Iwona Anna | * | * | * | 3 | 5 | 5 |
| 4 | Gajewska Agnieszka | * | * | * | 1 | 9 | 7 |
| 5 | Zaborna Joanna Małgorzata | * | * | * | * | 7 | 5 |
| 6 | Łucarz Arkadiusz Tomasz | * | * | * | * | 8 | 8 |
| | Razem | * | * | 1 | 2 | 2 | 7 |

Uwaga! Suma głosów oddanych na wszystkich kandydatów z danej listy (rubryka „Razem”) równa się liczbie głosów ważnych oddanych na tę listę. Wyjątek od tej zasady może dotyczyć listy, na której znajduje się nazwisko kandydata skreślonego z listy.

Lista nr 4 — KW Platforma Obywatelska RP

| | | | | | | |
|--|---|---|---|---|---|---|
| Liczba głosów ważnych oddanych na listę: | * | * | 1 | 9 | 5 | 8 |
|--|---|---|---|---|---|---|

Na poszczególnych kandydatów z tej listy oddano następujące liczby głosów ważnych:

| | | | | | | | |
|---|---------------------------|---|---|---|---|---|---|
| 1 | Pawlak Bernard Piotr | * | * | * | 4 | 8 | 5 |
| 2 | Zięba Andrzej Mariusz | * | * | * | 2 | 2 | 0 |
| 3 | Kaźmierski Sławomir Józef | * | * | * | 1 | 3 | 6 |
| 4 | Owoc Celina | * | * | * | 3 | 4 | 6 |
| 5 | Bukowski Piotr | * | * | * | 1 | 3 | 5 |
| 6 | Suska Izabela Barbara | * | * | * | 1 | 5 | 9 |
| 7 | Rowińska Barbara Maria | * | * | * | 1 | 1 | 0 |
| 8 | Olejniki Michał Andrzej | * | * | * | 3 | 6 | 7 |

| | | | | | | |
|-------|---|---|---|---|---|---|
| Razem | * | * | 1 | 9 | 5 | 8 |
|-------|---|---|---|---|---|---|

Uwaga! Suma głosów oddanych na wszystkich kandydatów z danej listy (rubryka „Razem”) równa się liczbie głosów ważnych oddanych na tę listę. Wyjątek od tej zasady może dotyczyć listy, na której znajduje się nazwisko kandydata skreślonego z listy.

Lista nr 6 — KKW SLD Lewica Razem

| | | | | | | |
|--|---|---|---|---|---|---|
| Liczba głosów ważnych oddanych na listę: | * | * | * | 1 | 7 | 9 |
|--|---|---|---|---|---|---|

Na poszczególnych kandydatów z tej listy oddano następujące liczby głosów ważnych:

| | | | | | | | |
|---|--------------------------|---|---|---|---|---|---|
| 1 | Kozłowski Kazimierz | * | * | * | * | 7 | 8 |
| 2 | Markiewicz Adrianna | * | * | * | * | 2 | 0 |
| 3 | Borowczak Adam | * | * | * | * | 3 | 6 |
| 4 | Byzdra Paulina Agnieszka | * | * | * | * | 4 | 5 |
| | Razem | * | * | * | 1 | 7 | 9 |

Uwaga! Suma głosów oddanych na wszystkich kandydatów z danej listy (rubryka „Razem”) równa się liczbie głosów ważnych oddanych na tę listę. Wyjątek od tej zasady może dotyczyć listy, na której znajduje się nazwisko kandydata skreślonego z listy.

Lista nr 10 — KWW Nasz Głos

| | | | | | | |
|--|---|---|---|---|---|---|
| Liczba głosów ważnych oddanych na listę: | * | * | * | 1 | 5 | 6 |
|--|---|---|---|---|---|---|

Na poszczególnych kandydatów z tej listy oddano następujące liczby głosów ważnych:

| | | | | | | | |
|---|-----------------------------|---|---|---|---|---|---|
| 1 | Urbaniak Wanda Ewa | * | * | * | * | 6 | 2 |
| 2 | Majdańczuk Dariusz Mirosław | * | * | * | * | 3 | 3 |
| 3 | Dębek-Bloch Justyna Ilona | * | * | * | * | 3 | 1 |
| 4 | Janusz Tadeusz Andrzej | * | * | * | * | 3 | 0 |
| | Razem | * | * | * | 1 | 5 | 6 |

Uwaga! Suma głosów oddanych na wszystkich kandydatów z danej listy (rubryka „Razem”) równa się liczbie głosów ważnych oddanych na tę listę. Wyjątek od tej zasady może dotyczyć listy, na której znajduje się nazwisko kandydata skreślonego z listy.

Lista nr 11 — KWW Samorządność Powiatu Gdańskiego

| | | | | | | |
|--|---|---|---|---|---|---|
| Liczba głosów ważnych oddanych na listę: | * | * | 1 | 8 | 4 | 6 |
|--|---|---|---|---|---|---|

Na poszczególnych kandydatów z tej listy oddano następujące liczby głosów ważnych:

| | | | | | | | |
|---|---------------------|---|---|---|---|---|---|
| 1 | Dombrowski Bogdan | * | * | * | 7 | 5 | 2 |
| 2 | Grabowska Ewa Maria | * | * | * | 5 | 1 | 2 |
| 3 | Woźniak Arkadiusz | * | * | * | * | 7 | 2 |

Symbol kontrolny systemu informatycznego i jego kod kreskowy

| | | | | | | | |
|-------|--------------------------|---|---|---|---|---|---|
| 4 | Kotłowska Maria | * | * | * | * | 6 | 6 |
| 5 | Luczek Krzysztof Andrzej | * | * | * | 1 | 2 | 7 |
| 6 | Karcz Piotr Józef | * | * | * | * | 9 | 2 |
| 7 | Piskorz Sławomir | * | * | * | 1 | 1 | 3 |
| 8 | Daszewska Natalia Anna | * | * | * | 1 | 1 | 2 |
| Razem | | * | * | 1 | 8 | 4 | 6 |

Uwaga! Suma głosów oddanych na wszystkich kandydatów z danej listy (rubryka „Razem”) równa się liczbie głosów ważnych oddanych na tę listę. Wyjątek od tej zasady może dotyczyć listy, na której znajduje się nazwisko kandydata skreślonego z listy.

12. Spośród komitetów wyborczych mających zarejestrowaną listę w okręgu warunek uzyskania co najmniej 5% głosów ważnych w skali powiatu i prawo do uczestniczenia w podziale mandatów w okręgu uzyskały listy następujących komitetów wyborczych:

| | | |
|----|---|------|
| 1) | lista nr 3 KW Prawo i Sprawiedliwość | 1227 |
| 2) | lista nr 4 KW Platforma Obywatelska RP | 1958 |
| 3) | lista nr 11 KWW Samorządność Powiatu Gdańskiego | 1846 |

Podział mandatów pomiędzy listy kandydatów

13. Wyliczenie ilorazów wyborczych dla poszczególnych list kandydatów uczestniczących w podziale mandatów jest następujące (z dokładnością do czterech miejsc po przecinku):

Lista nr 3

Liczba głosów oddanych na listę nr 3 — X= 1227

Wyliczone ilorazy wyborcze:

$$X:1 = 1\,227,0000$$

$$X:2 = 613,5000$$

$$X:3 = 409,0000$$

$$X:4 = 306,7500$$

$$X:5 = 245,4000$$

Lista nr 4

Liczba głosów oddanych na listę nr 4 — X= 1958

Wyliczone ilorazy wyborcze:

$$X:1 = 1\,958,0000$$

$$X:2 = 979,0000$$

$$X:3 = 652,6667$$

$$X:4 = 489,5000$$

$$X:5 = 391,6000$$

Lista nr 11

Liczba głosów oddanych na listę nr 11 — X= 1846

Wyliczone ilorazy wyborcze:

$$X:1 = 1\,846,0000$$

$$X:2 = 923,0000$$

$$X:3 = 615,3333$$

$$X:4 = 461,5000$$

$$X:5 = 369,2000$$


14. Szereg kolejno największych liczb (ilorazów wyborczych) jest następujący:


- 1) 1 958,0000 odpowiada liście nr 4
- 2) 1 846,0000 odpowiada liście nr 11
- 3) 1 227,0000 odpowiada liście nr 3
- 4) 979,0000 odpowiada liście nr 4
- 5) 923,0000 odpowiada liście nr 11

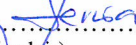
15. W związku z tym, iż ilorazy wyborcze równe ostatniej z liczb uszeregowanych (upoważniającej do przyznania mandatu) uzyskały lista - pierwszeństwo do otrzymania mandatu uzyskała lista nr -, na którą oddano najwięcej głosów.
16. W związku z tym, iż ilorazy wyborcze równe ostatniej z liczb uszeregowanych (upoważniającej do przyznania mandatu) uzyskały lista -, i oddano na nie równą liczbę głosów, pierwszeństwo do otrzymania mandatu uzyskała lista nr -, na którą w większej liczbie obwodów oddano większą liczbę głosów.
17. Ponieważ pierwszeństwa do otrzymania nie można ustalić w sposób opisany w pkt 15 i 16 pierwszeństwo do uzyskania mandatu przez listę -, Komisja ustaliła w trybie losowania i mandat przypadł liście nr - .


Przy sporządzeniu protokołu obecni byli członkowie Komisji:

- 1 Jankowski Marek – PRZEWODNICZĄCY
- 2 Lustyk Mariusz Piotr – ZASTĘPCA
- 3 Serwa Małgorzata Alicja – CZŁONEK
- 4 Strefner-Czaja Magdalena – CZŁONEK


.....
(podpis)


.....
(podpis)


.....
(podpis)


.....
(podpis)