

<b>WYBORY DO RADY POWIATU</b>					
-------------------------------	--	--	--	--	--

Okręg wyborczy nr:	*	5	Liczba mandatów:	*	5
--------------------	---	---	------------------	---	---

### ZESTAWIENIE WYNIKÓW GŁOSOWANIA I PODZIAŁU MANDATÓW W OKRĘGU WYBORCZYM

Zestawienie wyników głosowania i podziału mandatów w okręgu wyborczym nr 5, utworzonym dla wyboru Rady Powiatu Gdańskiego sporządzone dnia 18 listopada 2014 przez Powiatową Komisję Wyborczą w Pruszczu Gdańskim

Komisja stwierdza, że otrzymała protokoły głosowania od 13 obwodowych komisji wyborczych właściwych do przeprowadzenia głosowania w okręgu i na podstawie tych protokołów ustaliła następujące wyniki głosowania w okręgu:

1	Liczba wyborców uprawnionych do głosowania ( <i>umieszczonych w spisie, z uwzględnieniem dodatkowych formularzy</i> ) w chwili zakończenia głosowania	*	1	8	5	7	3
2	Liczba wyborców, którym wydano karty do głosowania ( <i>liczba podpisów w spisie oraz adnotacje „odmowa podpisu”</i> )	*	*	7	5	1	6
3	Liczba wyborców głosujących przez pełnomocnika ( <i>liczba kart do głosowania wydanych na podstawie otrzymanych przez komisję aktów pełnomocnictwa</i> )	*	*	*	*	*	6
4	Liczba wyborców, którym wysłano pakiety wyborcze	*	*	*	*	*	0
5	Liczba otrzymanych kopert zwrotnych	*	*	*	*	*	0
5a	Liczba kopert zwrotnych, w których nie było oświadczenia o osobistym i tajnym oddaniu głosu	*	*	*	*	*	0
5b	Liczba kopert zwrotnych, w których oświadczenie nie było podpisane przez wyborcę	*	*	*	*	*	0
5c	Liczba kopert zwrotnych, w których nie było koperty na kartę do głosowania	*	*	*	*	*	0
5d	Liczba kopert zwrotnych, w których znajdowała się niezaklejona koperta na kartę do głosowania	*	*	*	*	*	0
5e	Liczba kopert na kartę do głosowania wrzuconych do urny	*	*	*	*	*	0

**Uwaga!** Liczba z pkt. 5 nie może być większa od liczby z pkt. 4.

6	Liczba kart wyjętych z urny	*	*	7	5	1	2
6a	w tym liczba kart wyjętych z kopert na karty do głosowania	*	*	*	*	*	0

**Uwaga!** Liczba z pkt. 6 pomniejszona o liczbę z pkt. 6a powinna być równa liczbie z pkt. 2.

7	Liczba kart nieważnych ( <i>innych niż urzędowo ustalone lub nieopatrzonych pieczęcią obwodowej komisji wyborczej</i> )	*	*	*	*	*	0
8	Liczba kart ważnych	*	*	7	5	1	2
9	Liczba głosów nieważnych ( <i>z kart ważnych</i> )	*	*	*	9	4	4
10	Liczba głosów ważnych oddanych łącznie na wszystkie listy kandydatów ( <i>z kart ważnych</i> )	*	*	6	5	6	8

**Uwaga!** Suma liczb z pkt. 9 i 10 **musi** być równa liczbie z pkt. 8.

11. Na poszczególne listy kandydatów i umieszczonych na nich kandydatów oddano następujące liczby głosów ważnych:

**Lista nr 3 — KW Prawo i Sprawiedliwość**

Liczba głosów ważnych oddanych na listę:	*	*	1	8	8	5
--	---	---	---	---	---	---

**Na poszczególnych kandydatów z tej listy oddano następujące liczby głosów ważnych:**

1	Helmin-Biercewicz Karolina Maria	*	*	*	6	7	3
2	Wittner Marcin Daniel	*	*	*	4	2	7
3	Kociński Mariusz	*	*	*	2	2	8
4	Gładysz Anna Marta	*	*	*	1	2	5
5	Pomirski Robert	*	*	*	*	8	0
6	Rzoska Beata Maria	*	*	*	*	6	5
7	Grabiński Adam	*	*	*	*	4	2
8	Moniewska Maria Helena	*	*	*	*	9	4
9	Jałoszyński Tadeusz Władysław	*	*	*	*	7	4
10	Gajda Mariusz Wojciech	*	*	*	*	7	7
	Razem	*	*	1	8	8	5

**Uwaga!** Suma głosów oddanych na wszystkich kandydatów z danej listy (rubryka „Razem”) równa się liczbie głosów ważnych oddanych na tę listę. Wyjątek od tej zasady może dotyczyć listy, na której znajduje się nazwisko kandydata skreślonego z listy.

**Lista nr 4 — KW Platforma Obywatelska RP**

Liczba głosów ważnych oddanych na listę:	*	*	3	0	8	9
--	---	---	---	---	---	---

**Na poszczególnych kandydatów z tej listy oddano następujące liczby głosów ważnych:**

1	Biedrzycka Barbara Małgorzata	*	*	1	0	2	9
2	Bieniasz-Krzywiec Cezary Czesław	*	*	*	5	3	9
3	Drabiuk Artur	*	*	*	1	0	8
4	Pietrzak-Wróbel Dagmara Maria	*	*	*	1	2	9
5	Ficek Tomasz Marcin	*	*	*	1	3	0
6	Łukaszewicz Tadeusz	*	*	*	1	3	3

7	Bator Wioletta Krystyna	*	*	*	1	2	9
8	Kęпка Elżbieta	*	*	*	1	6	5
9	Kornacki Jerzy Paweł	*	*	*	1	5	4
10	Pastuszek Andrzej Waclaw	*	*	*	5	7	3
Razem		*	*	3	0	8	9

**Uwaga!** Suma głosów oddanych na wszystkich kandydatów z danej listy (rubryka „Razem”) równa się liczbie głosów ważnych oddanych na tę listę. Wyjątek od tej zasady może dotyczyć listy, na której znajduje się nazwisko kandydata skreślonego z listy.

**Lista nr 6** — KKW SLD Lewica Razem

Liczba głosów ważnych oddanych na listę:	*	*	*	3	7	2
--	---	---	---	---	---	---

**Na poszczególnych kandydatów z tej listy oddano następujące liczby głosów ważnych:**

1	Krawczyk Tadeusz	*	*	*	1	6	2
2	Byczyńska-Pacholska Kinga	*	*	*	*	6	1
3	Bona Klaudia Marta	*	*	*	*	6	4
4	Stepniewski Damian	*	*	*	*	2	0
5	Lewandowska Wiesława Anna	*	*	*	*	6	5
Razem		*	*	*	3	7	2

**Uwaga!** Suma głosów oddanych na wszystkich kandydatów z danej listy (rubryka „Razem”) równa się liczbie głosów ważnych oddanych na tę listę. Wyjątek od tej zasady może dotyczyć listy, na której znajduje się nazwisko kandydata skreślonego z listy.

**Lista nr 10** — KWW Nasz Głos

Liczba głosów ważnych oddanych na listę:	*	*	*	3	0	1
--	---	---	---	---	---	---

**Na poszczególnych kandydatów z tej listy oddano następujące liczby głosów ważnych:**

1	Suszek Andrzej Henryk	*	*	*	1	4	1
2	Krasucki Wojciech Roman	*	*	*	*	2	3
3	Jasica Małgorzata Maria	*	*	*	*	1	5
4	Woronkiewicz Jacek	*	*	*	*	1	3
5	Jaworska-Piątkowska Izabela Monika	*	*	*	*	3	7
6	Dąbrowska Magdalena Sylwia	*	*	*	*	2	1
7	Witos Halina	*	*	*	*	2	5

8	Burzyński Daniel Waldemar	*	*	*	*	2	6
	Razem	*	*	*	3	0	1

**Uwaga!** Suma głosów oddanych na wszystkich kandydatów z danej listy (rubryka „Razem”) równa się liczbie głosów ważnych oddanych na tę listę. Wyjątek od tej zasady może dotyczyć listy, na której znajduje się nazwisko kandydata skreślonego z listy.

**Lista nr 11 — KWW Samorządność Powiatu Gdańskiego**

Liczba głosów ważnych oddanych na listę:	*	*	*	9	2	1
--	---	---	---	---	---	---

**Na poszczególnych kandydatów z tej listy oddano następujące liczby głosów ważnych:**

1	Rzaniecki Zygmunt Marek	*	*	*	2	5	3
2	Pastuszka Andrzej Janusz	*	*	*	1	2	4
3	Wysocka Alina Barbara	*	*	*	1	5	2
4	Lisiecka Magdalena	*	*	*	*	6	4
5	Kraszkievicz Katarzyna	*	*	*	*	5	4
6	Wieczorek Dariusz Robert	*	*	*	*	7	9
7	Maruszak Adam Zbigniew	*	*	*	*	3	6
8	Goszczyńska Grażyna Joanna	*	*	*	*	5	3
9	Bałucińska Barbara Weronika	*	*	*	1	0	6
	Razem	*	*	*	9	2	1

**Uwaga!** Suma głosów oddanych na wszystkich kandydatów z danej listy (rubryka „Razem”) równa się liczbie głosów ważnych oddanych na tę listę. Wyjątek od tej zasady może dotyczyć listy, na której znajduje się nazwisko kandydata skreślonego z listy.

12. Spośród komitetów wyborczych mających zarejestrowaną listę w okręgu warunek uzyskania co najmniej 5% głosów ważnych w skali powiatu i prawo do uczestniczenia w podziale mandatów w okręgu uzyskały listy następujących komitetów wyborczych:

- |    |  |      |
|----|--|------|
| 1) | lista nr 3 KW Prawo i Sprawiedliwość   | 1885 |
| 2) | lista nr 4 KW Platforma Obywatelska RP | 3089 |

**Podział mandatów pomiędzy listy kandydatów**

13. Wyliczenie ilorazów wyborczych dla poszczególnych list kandydatów uczestniczących w podziale mandatów jest następujące (z dokładnością do czterech miejsc po przecinku):

**Lista nr 3**

Liczba głosów oddanych na listę nr 3 — X= 1885

Wyliczone ilorazy wyborcze:

X:1 = 1 885,0000

X:2 = 942,5000

X:3 = 628,3333

X:4 = 471,2500

X:5 = 377,0000

X:6 = 314,1667

**Lista nr 4**

Liczba głosów oddanych na listę nr 4 — X= 3089

Wyliczone ilorazy wyborcze:

X:1 = 3 089,0000

X:2 = 1 544,5000

X:3 = 1 029,6667

X:4 = 772,2500

X:5 = 617,8000

X:6 = 514,8333

14. Szereg kolejno największych liczb (ilorazów wyborczych) jest następujący:

- 1) 3 089,0000 odpowiada liście nr 4
- 2) 1 885,0000 odpowiada liście nr 3
- 3) 1 544,5000 odpowiada liście nr 4
- 4) 1 029,6667 odpowiada liście nr 4
- 5) 942,5000 odpowiada liście nr 3
- 6) 772,2500 odpowiada liście nr 4

15. W związku z tym, iż ilorazy wyborcze równe ostatniej z liczb uszeregowanych (upoważniającej do przyznania mandatu) uzyskały lista - pierwszeństwo do otrzymania mandatu uzyskała lista nr -, na którą oddano najwięcej głosów.

16. W związku z tym, iż ilorazy wyborcze równe ostatniej z liczb uszeregowanych (upoważniającej do przyznania mandatu) uzyskały lista -, i oddano na nie równą liczbę głosów, pierwszeństwo do otrzymania mandatu uzyskała lista nr -, na którą w większej liczbie obwodów oddano większą liczbę głosów.
17. Ponieważ pierwszeństwa do otrzymania nie można ustalić w sposób opisany w pkt 15 i 16 pierwszeństwo do uzyskania mandatu przez listę -, Komisja ustaliła w trybie losowania i mandat przypadł liście nr - .


Przy sporządzeniu protokołu obecni byli członkowie Komisji:


1 Jankowski Marek – PRZEWODNICZĄCY

2 Lustyk Mariusz Piotr – ZASTĘPCA


3 Serwa Małgorzata Alicja – CZŁONEK

4 Strefner-Czaja Magdalena – CZŁONEK

  
.....  
(podpis)

  
.....  
(podpis)

  
.....  
(podpis)

  
.....  
(podpis)