

<b>WYBORY DO RADY POWIATU</b>					
-------------------------------	--	--	--	--	--

Okręg wyborczy nr:	*	3	Liczba mandatów:	*	4
--------------------	---	---	------------------	---	---

### ZESTAWIENIE WYNIKÓW GŁOSOWANIA I PODZIAŁU MANDATÓW W OKRĘGU WYBORCZYM

Zestawienie wyników głosowania i podziału mandatów w okręgu wyborczym nr 3, utworzonym dla wyboru Rady Powiatu Gdańskiego sporządzone dnia 18 listopada 2014 przez Powiatową Komisję Wyborczą w Pruszczu Gdańskim

Komisja stwierdza, że otrzymała protokoły głosowania od 6 obwodowych komisji wyborczych właściwych do przeprowadzenia głosowania w okręgu i na podstawie tych protokołów ustaliła następujące wyniki głosowania w okręgu:

1	Liczba wyborców uprawnionych do głosowania ( <i>umieszczonych w spisie, z uwzględnieniem dodatkowych formularzy</i> ) w chwili zakończenia głosowania	*	1	1	5	1	2
2	Liczba wyborców, którym wydano karty do głosowania ( <i>liczba podpisów w spisie oraz adnotacje „odmowa podpisu”</i> )	*	*	6	1	1	4
3	Liczba wyborców głosujących przez pełnomocnika ( <i>liczba kart do głosowania wydanych na podstawie otrzymanych przez komisję aktów pełnomocnictwa</i> )	*	*	*	*	*	0
4	Liczba wyborców, którym wysłano pakiety wyborcze	*	*	*	*	*	1
5	Liczba otrzymanych kopert zwrotnych	*	*	*	*	*	1
5a	Liczba kopert zwrotnych, w których nie było oświadczenia o osobistym i tajnym oddaniu głosu	*	*	*	*	*	0
5b	Liczba kopert zwrotnych, w których oświadczenie nie było podpisane przez wyborcę	*	*	*	*	*	0
5c	Liczba kopert zwrotnych, w których nie było koperty na kartę do głosowania	*	*	*	*	*	0
5d	Liczba kopert zwrotnych, w których znajdowała się niezaklejona koperta na kartę do głosowania	*	*	*	*	*	0
5e	Liczba kopert na kartę do głosowania wrzuconych do urny	*	*	*	*	*	1

**Uwaga!** Liczba z pkt. 5 nie może być większa od liczby z pkt. 4.

6	Liczba kart wyjętych z urny	*	*	6	1	1	8
6a	w tym liczba kart wyjętych z kopert na karty do głosowania	*	*	*	*	*	1

**Uwaga!** Liczba z pkt. 6 pomniejszona o liczbę z pkt. 6a powinna być równa liczbie z pkt. 2.

7	Liczba kart nieważnych ( <i>innych niż urzędowo ustalone lub nieopatrzonych pieczęcią obwodowej komisji wyborczej</i> )	*	*	*	*	*	0
8	Liczba kart ważnych	*	*	6	1	1	8
9	Liczba głosów nieważnych ( <i>z kart ważnych</i> )	*	*	*	9	5	6
10	Liczba głosów ważnych oddanych łącznie na wszystkie listy kandydatów ( <i>z kart ważnych</i> )	*	*	5	1	6	2

Symbol kontrolny systemu informatycznego i jego kod kreskowy
--

**Uwaga!** Suma liczb z pkt. 9 i 10 musi być równa liczbie z pkt. 8.

11. Na poszczególne listy kandydatów i umieszczonych na nich kandydatów oddano następujące liczby głosów ważnych:

**Lista nr 3 — KW Prawo i Sprawiedliwość**

Liczba głosów ważnych oddanych na listę:	*	*	1	4	3	3
--	---	---	---	---	---	---

**Na poszczególnych kandydatów z tej listy oddano następujące liczby głosów ważnych:**

1	Drelich Dariusz	*	*	*	7	0	4
2	Kul Arkadiusz Radosław	*	*	*	*	5	1
4	Jędrzejczak Antonina Karolina	*	*	*	*	9	9
5	Dykta Jan	*	*	*	1	9	6
6	Gomułka Halina	*	*	*	*	4	9
7	Saldzień Mariusz Marcin	*	*	*	*	7	5
8	Zieliński Grzegorz Janusz	*	*	*	1	8	0
	Razem	*	*	1	3	5	4

**Uwaga!** Suma głosów oddanych na wszystkich kandydatów z danej listy (rubryka „Razem”) równa się liczbie głosów ważnych oddanych na tę listę. Wyjątek od tej zasady może dotyczyć listy, na której znajduje się nazwisko kandydata skreślonego z listy.

**Lista nr 4 — KW Platforma Obywatelska RP**

Liczba głosów ważnych oddanych na listę:	*	*	2	9	4	1
--	---	---	---	---	---	---

**Na poszczególnych kandydatów z tej listy oddano następujące liczby głosów ważnych:**

1	Cichon Marian	*	*	*	6	3	6
2	Burzyska Anna Wacława	*	*	*	6	5	0
3	Nowak Ryszard Jan	*	*	*	2	1	5
4	Redmann Liliana Karolina	*	*	*	2	8	9
5	Wójcik Jerzy	*	*	*	3	4	6
6	Leśniewska Elżbieta Diana	*	*	*	1	7	6
7	Kułakowski Bogdan Krzysztof	*	*	*	*	5	4
8	Aszyk Robert Mariusz	*	*	*	5	7	5

Razem	*	*	2	9	4	1
-------	---	---	---	---	---	---

**Uwaga!** Suma głosów oddanych na wszystkich kandydatów z danej listy (rubryka „Razem”) równa się liczbie głosów ważnych oddanych na tę listę. Wyjątek od tej zasady może dotyczyć listy, na której znajduje się nazwisko kandydata skreślonego z listy.

**Lista nr 6 — KKW SLD Lewica Razem**

Liczba głosów ważnych oddanych na listę:	*	*	*	2	7	8
--	---	---	---	---	---	---

**Na poszczególnych kandydatów z tej listy oddano następujące liczby głosów ważnych:**

1	Czernis Mirosław	*	*	*	2	0	5
2	Strzelczyk Katarzyna Marzena	*	*	*	*	3	9
3	Ziemkowska Teresa Wanda	*	*	*	*	2	3
4	Zalewski Ryszard Józef	*	*	*	*	1	1
	Razem	*	*	*	2	7	8

**Uwaga!** Suma głosów oddanych na wszystkich kandydatów z danej listy (rubryka „Razem”) równa się liczbie głosów ważnych oddanych na tę listę. Wyjątek od tej zasady może dotyczyć listy, na której znajduje się nazwisko kandydata skreślonego z listy.

**Lista nr 11 — KWW Samorządność Powiatu Gdańskiego**

Liczba głosów ważnych oddanych na listę:	*	*	*	5	1	0
--	---	---	---	---	---	---

**Na poszczególnych kandydatów z tej listy oddano następujące liczby głosów ważnych:**

1	Goliński Arkadiusz	*	*	*	1	0	6
2	Romanowska Aleksandra	*	*	*	1	6	3
3	Naczk Bogumiła Małgorzata	*	*	*	*	6	1
4	Tryba Mirosław Krzysztof	*	*	*	*	4	1
5	Kalinowska Bronisława	*	*	*	*	2	9
6	Gawrylik Adam Piotr	*	*	*	*	1	4
7	Gronkiewicz Michał Jerzy	*	*	*	*	9	6
	Razem	*	*	*	5	1	0

**Uwaga!** Suma głosów oddanych na wszystkich kandydatów z danej listy (rubryka „Razem”) równa się liczbie głosów ważnych oddanych na tę listę. Wyjątek od tej zasady może dotyczyć listy, na której znajduje się nazwisko kandydata skreślonego z listy.

12. Spośród komitetów wyborczych mających zarejestrowaną listę w okręgu warunek uzyskania co najmniej 5% głosów ważnych w skali powiatu i prawo do uczestniczenia w podziale mandatów w okręgu uzyskały listy następujących komitetów wyborczych:

1)	lista nr 3 KW Prawo i Sprawiedliwość	1433
2)	lista nr 4 KW Platforma Obywatelska RP	2941

**Podział mandatów pomiędzy listy kandydatów**

13. Wyliczenie ilorazów wyborczych dla poszczególnych list kandydatów uczestniczących w podziale mandatów jest następujące (z dokładnością do czterech miejsc po przecinku):

**Lista nr 3**

Liczba głosów oddanych na listę nr 3 —  $X = 1433$

Wyliczone ilorazy wyborcze:

$$X:1 = 1\,433,0000$$

$$X:2 = 716,5000$$

$$X:3 = 477,6667$$

$$X:4 = 358,2500$$

$$X:5 = 286,6000$$

**Lista nr 4**

Liczba głosów oddanych na listę nr 4 —  $X = 2941$

Wyliczone ilorazy wyborcze:

$$X:1 = 2\,941,0000$$

$$X:2 = 1\,470,5000$$

$$X:3 = 980,3333$$

$$X:4 = 735,2500$$

$$X:5 = 588,2000$$


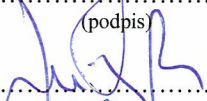


14. Szereg kolejno największych liczb (ilorazów wyborczych) jest następujący:

- 1) 2 941,0000 odpowiada liście nr 4
- 2) 1 470,5000 odpowiada liście nr 4
- 3) 1 433,0000 odpowiada liście nr 3
- 4) 980,3333 odpowiada liście nr 4
- 5) 735,2500 odpowiada liście nr 4

15. W związku z tym, iż ilorazy wyborcze równe ostatniej z liczb uszeregowanych (upoważniającej do przyznania mandatu) uzyskały lista - pierwszeństwo do otrzymania mandatu uzyskała lista nr -, na którą oddano najwięcej głosów.
16. W związku z tym, iż ilorazy wyborcze równe ostatniej z liczb uszeregowanych (upoważniającej do przyznania mandatu) uzyskały lista -, i oddano na nie równą liczbę głosów, pierwszeństwo do otrzymania mandatu uzyskała lista nr -, na którą w większej liczbie obwodów oddano większą liczbę głosów.
17. Ponieważ pierwszeństwa do otrzymania nie można ustalić w sposób opisany w pkt 15 i 16 pierwszeństwo do uzyskania mandatu przez listę -, Komisja ustaliła w trybie losowania i mandat przypadł liście nr - .

Przy sporządzeniu protokołu obecni byli członkowie Komisji:

- 1 Jankowski Marek – PRZEWODNICZĄCY
- 2 Lustyk Mariusz Piotr – ZASTĘPCA
- 3 Serwa Małgorzata Alicja – CZŁONEK
- 4 Strefner-Czaja Magdalena – CZŁONEK

  
.....  
(podpis)  
  
.....  
(podpis)  
  
.....  
(podpis)  
  
.....  
(podpis)